

Zmiany w komunikacji publicznej na terenie gminy Mszana obowiązujące od 01 stycznia 2026r.



Organizatorem transportu publicznego na terenie naszej gminy jest **Międzygminny Związek komunikacyjny z siedzibą w Jastrzębiu Zdroju.**

Od stycznia 2026r. przez sołectwo Połomia i Mszana poprowadzone zostały linie autobusowe **Wodzisławskiej Komunikacji Powiatowej.**

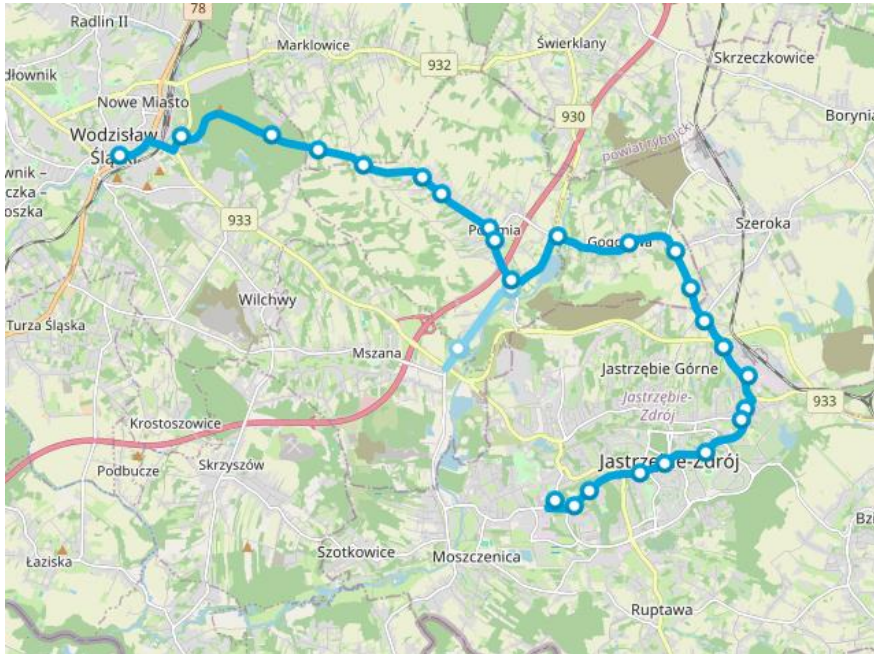


Zmiany w rozkładach jazdy Międzygminnego Związku Komunikacyjnego w Jastrzębiu Zdroju- przyczyny



- W nowym rozkładzie jazdy wyraźnie zmieniono priorytety na rzecz pasażerów mieszkających w gminach członkowskich Międzygminnego Związku Komunikacyjnego oraz samorządów, które realnie wspierają finansowo transport zbiorowy na podstawie zawartych porozumień. Ograniczenia kursów obejmą przede wszystkim trasy przebiegające przez gminy, które nie partycypują w kosztach przejazdów swoich mieszkańców. Zmiany te będą szczególnie widoczne m.in. w Wodzisławiu Śląskim i Rybniku.
- Zmiany w rozkładach jazdy autobusów MZK na naszym terenie zostały wprowadzone w oparciu o korekty rozkładów jazdy obowiązujące na terenie powiatu wodzisławskiego oraz w odpowiedzi na wnioski przekazane do MZK przez Gminę Mszana jesienią 2025 roku. Korekty dotyczą wyłącznie rozkładów jazdy obowiązujących w dni robocze w trakcie nauki szkolnej oraz w dni robocze wolne od nauki.
- Przy opracowywaniu nowego schematu połączeń MZK wykorzystało dane z elektronicznego systemu liczenia pasażerów, działającego w MZK od lipca ubiegłego roku. System ten umożliwi precyzyjne określenie liczby pasażerów na poszczególnych trasach i lepsze dopasowanie oferty do rzeczywistych potrzeb mieszkańców.

Zmiany na linii W11



JASTRZĘBIE-ZDRÓJ ↔ GOGOŁOWA ↔ POŁOMIA ↔
WODZISŁAW ŚLĄSKI

Kursy linii W11 w kierunku Wodzisław Śl. (godz. odjazdu z Jastrzębia Zdroju.)

Przed zmianą:

5.45, 6.35, 7.40, 9.35, 14.00, 15.00, 16.55 – 7 kursów

Po zmianach

5.45, 6.35, 7.40, 9.35, **11.35**, 14.00, 15.00, 16.55, **19.05** – 9 kursów

Kursy linii W11 w kierunku Jastrzębie – Zdrój (godz. odjazdu z Wodzisławia Śl.)

Przed zmianą:

6.47, 7.45, 8.35, **12.15**, 14.50, 16.15, 18.00 – 7 kursów

Po zmianie:

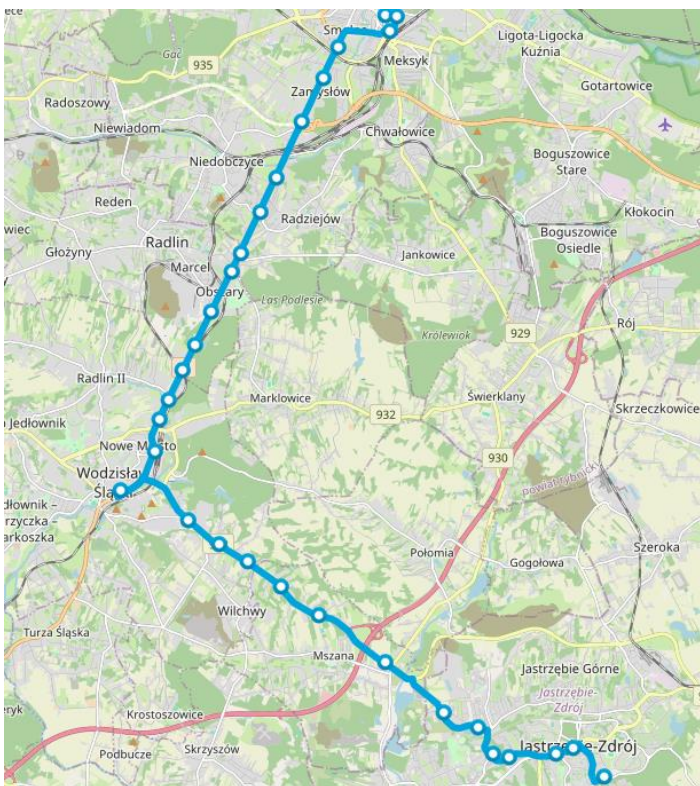
6.47, 7.45, 8.35, **11.05**, **13.40**, 14.50, 16.15, 18.00, **20.00** – 9 kursów

Od stycznia 2026r. nastąpi uruchomienie dodatkowych kursów z Dworca Jastrzębie Zdrój w Jastrzębiu Zdroju o godz. 11.35 i 19.05 oraz z Dworca Autobusowego w Wodzisławiu Śląskim o godz. 13.40 i 20.00.

Aby uruchomienie dodatkowych kursów w ciągu dnia było możliwe konieczne było przyspieszenie kursu linii W11 z Wodzisławia Śl. Z godz. 12.15 na godz. 11.05

Na linii W11 zostaną dodane cztery nowe kursy, co poprawi dostępność komunikacji dla mieszkańców.

Zmiany na linii W10



JASTRZEBIE-ZDRÓJ ⇄ **MSZANA** ⇄ WODZISŁAW
ŚLĄSKI ⇄ RADLIN ⇄ RYBNIK

Kursy linii W10 w kierunku Rybnik (godziny odjazdu z Jastrzębia Zdroju):

Przed zmianą:

4.22, 5.00, 5.40, 6.18, 7.02, 7.42, 8.22, 9.07, 9.47, 10.37, 11.37, 12.32, 13.12, 13.12, 14.00, 14.42, 15.17, 16.27, 17.10, 18.25, 19.35, 20.20, 22.15 – 22 kursy

Po zmianie

4.22, 5.35, 6.20, 7.05, 7.45, 8.25, 9.10, 9.50, 10.40, 11.40, 12.35, 13.15, 14.35, 15.20, 16.35, 17.08, 18.25, 19.33, 20.20 – 19 kursów

Kursy linii w10 w kierunku Jastrzębie Zdrój (godziny odjazdu z Rybnika)

Przed zmianą:

5.15, 5.56, 6.42, 7.26, 8.11, 8.50, 9.29, 10.14, 10.54, 11.44, 12.45, 13.42, 14.26, 15.15, 15.57, 16.25, 17.35, 18.15, 19.26, 20.36, 21.19, 23.08

Po zmianie:

5.55, 6.35, 7.26, 8.11, 8.50, 9.29, 10.14, 10.54, 11.44, 12.45, 13.42, 14.26, 15.05, 15.37, 17.40, 18.15, 19.26, 20.36, 23.02 – 19 kursów

Na trasie linii W10 zredukowano liczbę kursów z 22 do 19 w jednym kierunku. Trzy kursy linii W10 zostały przekierowane na linię S12, przebiegającą przez Żory. W związku z tym, że autobus linii S12 nie zatrzymuje się na przystankach na terenie gminy Mszana, gmina nie ponosi kosztów realizacji tych kursów.

Dwa kursy autobusów linii W10 w kierunku Rybnika o godz. 17.08 oraz 19.33 oraz trzy kursy autobusów linii W10 w kierunku Jastrzębia-Zdroju o godz. 15.37, 18.15 oraz 20.36 zostały przekierowane na trasę przebiegającą przez Mszanę, ul. 1 Maja

Wprowadzone zmiany w rozkładach jazdy autobusów linii przebiegających po terenie gminy Mszana nie podnoszą zaplanowanych kosztów gminy w roku 2026r.

Rozkład jazdy został zmodyfikowany i dostosowany do aktualnych potrzeb mieszkańców naszej gminy, w szczególności w zakresie poprawy dostępności komunikacyjnej, eliminacji dublujących się kursów oraz lepszego dopasowania godzin odjazdów do codziennych dojazdów do pracy, szkół i instytucji publicznych.

Zaoszczędzone wozokilometry na linii W10, uzyskane w wyniku redukcji i przekierowania części kursów, przeznaczono na uruchomienie dodatkowych kursów linii W11, co przyczyniło się do dalszej poprawy dostępności komunikacyjnej dla mieszkańców gminy.

- Stawka dotacji na rok 2026r. Gminy do MZK – **10,67 zł / 1 wzkm**
- Kwota dotacji na rok 2026r. – **1.446.868,00 zł**
- Planowana ilość wozokilometrów na terenie gminy – **135.601,5 wzkm**

W ramach wprowadzonych zmian w rozkładach jazdy ilość wozokilometrów wspólnych zmniejszyła się o ok. 11%

Ważne!!!

Pasażerowie gmin członkowskich MZK mogą zgłaszać uzasadnione uwagi i propozycje korekt do połowy stycznia — drogą mailową, listownie, osobiście w siedzibie Związku przy ul. Przemysłowej 1 w Jastrzębiu-Zdroju lub telefonicznie pod numerem **32 47 63 577**.

Zebrane opinie zostaną przeanalizowane, a ostateczny kształt rozkładu ma zostać zatwierdzony do **1 lutego 2026 roku**.

Obowiązujące ulgi w komunikacji publicznej MZK oraz ceny biletów

Osoby uprawnione do przejazdów ulgowych:

- Dzieci, uczniowie, młodzież i studenci oraz słuchacze kolegów nauczycielskich na podstawie ważnych legitymacji
- Seniorzy powyżej 65 roku życia renciści, emeryci
- Działacze opozycji antykomunistycznej, osoby represjonowane, kombatanci, weterani

Osoby uprawnione do przejazdów bezpłatnych:

- Dzieci do 4 roku życia
- Osoby o znacznym stopniu niepełnosprawności
- Osoby które ukończyły 70 rok życia
- Posiadacze ważnej karty Jastrzębianina
- Posiadacze ważnej Karty Honorowego Dawcy Krwi
- Posłowie i senatorowie
- Inwalidzi wojenni i wojskowi, osoby represjonowane
- Dzieci i młodzież dotknięta inwalidztwem
- Rodzice i opiekunowie dzieci objętych inwalidztwem

Cennik biletów jednorazowych e-karta / aplikacja mobilna / kasownik na kartę		
ilość przystanków	normalny	ulgowy
do 3	2,00	1,00
od 4 do 7	4,00	2,00
od 8 do 12	5,00	2,50
od 13 do 18	6,00	3,00
powyżej 18	7,00	3,50

Cennik biletów jednorazowych u kierowcy		
rodzaj biletu	normalny	ulgowy
jednorazowy	7,00	3,50

• wydawany jest w formie wydruku z kasy fiskalnej
• jest ważny na kursie, w trakcie którego został zakupiony za odliczoną gotówkę

Cennik biletów dobowych u kierowcy / aplikacja mobilna		
rodzaj biletu	normalny	ulgowy
dobowy	16,00	8,00

• uprawnia do nieograniczonej liczby przejazdów liniami MZK w ciągu 24h od momentu zakupu
• zakupiony u kierowcy za odliczoną gotówkę wydawany w formie wydruku z kasy fiskalnej

Cennik biletów okresowych obowiązuje od 1 stycznia 2023

Cennik biletu dobowego		
rodzaj biletu	normalny	ulgowy
dobowy	16,00	8,00

Okres i obszar obowiązywania - bilet dobowy uprawnia do nieograniczonej liczby przejazdów liniami MZK w ciągu 24 h od momentu zakupu biletu.

Bilet dobowy jest możliwy u kierowcy za odliczoną gotówkę (wydawany w formie wydruku z kasy fiskalnej) lub na telefon poprzez jedną z aplikacji mobilnych: Zbiletem, SkyCash, moBilet.

Cennik biletów okresowych w formie elektronicznej i mobilnej						
rodzaj biletu	miesięczny		15-dniowy		tygodniowy	
	normalny	ulgowy	normalny	ulgowy	normalny	ulgowy
S1	140,00	70,00	88,00	44,00	50,00	25,00
S2	164,00	82,00	94,00	47,00	52,00	26,00

Okres obowiązywania:

- **miesięczny** - bilet jest ważny w danym miesiącu kalendarzowym wybranym podczas zakupu biletu (od 1 do ost. dnia m-ca)
- **15-dniowy** - bilet jest ważny przez 15 kolejnych dni począwszy od dnia ustalonego w momencie zakupu biletu
- **tygodniowy** - bilet jest ważny przez 7 kolejnych dni począwszy od dnia ustalonego w momencie zakupu biletu

Obszar obowiązywania:

- **S1** - bilet obowiązuje w granicach 1 miasta/1 gminy, które wskazane zostało przy zakupie biletu
- **S2** - bilet obowiązuje na całym terenie kursowania autobusów MZK

Zakup biletu okresowego jest możliwy tylko na e-kartę imienną (ze zdjęciem), wydawaną w Biurze Obsługi Klienta w siedzibie MZK przy ul. Przemysłowej 1 w Jastrzębiu-Zdroju lub na telefon poprzez jedną z aplikacji mobilnych: Zbiletem, SkyCash, moBilet.

Punkty doładowań e-biletów na terenie naszej gminy

Sklep Lewiatan - 1 Maja 73A

pn-pt 6.30-21.00

sb 6.30-21.30

Urząd Pocztowy - 1 Maja 81

pn-czw 8.30-15.00

pt 13.30-20.00

W PDB można:

- doładować elektroniczną portmonetkę kwotą minimum 5 zł, która jest od razu gotowa do wykorzystania na przejazdy
- doładować bilet okresowy
- nabyć elektroniczną portmonetkę na okaziciela

Sposoby zakupu biletów:

- Punkty doładowań e-karty
- Aplikacje mobilne
- Sprzedaż u kierowców
- Płatność kartą

Od nowego roku mieszkańców gminy obsługuje również Wodzisławska Komunikacja Powiatowa jako drugi przewoźnik



Wodzisławska Komunikacja Powiatowa od 01 stycznia 2026 roku przez teren naszej gminy będzie przejeżdżała

Utworzenie nowych linii autobusowych Wodzisławskiej Komunikacji Powiatowej, przebiegających przez teren gminy Mszana, umożliwi mieszkańcom gminy bezpośrednie dojazdy do miast powiatu wodzisławskiego.



W 2026 roku samorząd gminy nie będzie uczestniczył w finansowaniu kosztów utrzymania tychże linii.

Operatorem Wodzisławskiej Komunikacji Powiatowej (WKP) jest PKS w Raciborzu Sp. z o.o.

W ramach nowej siatki komunikacyjnej organizowanej przez Wodzisławską Komunikację Powiatową, od stycznia 2026 r. gmina Mszana będzie obsługiwana przez kilka linii autobusowych na trasach:

Linia 59: MSZANA ↔ Wodzisław Śląski ↔ Radlin – Rydułtowy

Linia 50: MSZANA ↔ Wodzisław Śląski ↔ Czyżowice

Linia 53: POŁOMIA ↔ Marklowice ↔ Wodzisław Śląski

**59**Przystanek: **RYDUŁTOWY, PKP**[Zobacz przystanek na mapie](#)

Kierunek: MSZANA, MOSZCZEŃSKA MSZAŃSKIE GRANICE

Od poniedziałku do piątku oprócz świąt

05:47	06:47	07:47	08:47	10:47	12:17	14:17
15:17	16:17	18:17	19:42			

Rozkład jazdy ważny od: **01.01.2026****59**Przystanek: **MSZANA, MOSZCZEŃSKA MSZAŃSKIE GRANICE**[Zobacz przystanek na mapie](#)

Kierunek: RYDUŁTOWY, PKP

Od poniedziałku do piątku oprócz świąt


06:47	07:47	09:27	11:22	14:02	15:12	16:12
18:02	19:52M					


Objaśnienia:

M – kurs do: WODZISŁAW ŚLĄSKI, MIESZKA OSIEDLE PIASTÓW

Rozkład jazdy ważny od: **01.01.2026****Linia 59: MSZANA ↔ Wodzisław Śląski ↔ Radlin – Rydułtowy**

- Trasa: Mszana (Moszczeńska) przez ul. Wodzisławską, potem przez Wodzisław Śląski, do Radlina i Rydułtów
- Przystanki w Mszanie: Mszana Mszańskie Granice, Wodzisławska Skrzyżowanie, Wodzisławska Boisko, Wodzisławska Uchytów
- W dni robocze autobusy linii nr 59 będą wykonywać 11 kursów z Rydułtów do Mszany i 9 kursów z Mszany do Rydułtów

 50	Przystanek: MSZANA, MOSZCZEŃSKA MSZAŃSKIE GRANICE	Zobacz przystanek na mapie				
	Kierunek: CZYŻOWICE, NOWA					
Od poniedziałku do piątku oprócz świąt						
04:59	06:04	07:04	08:04	10:04	12:04	12:59
15:04	16:04	18:04	20:04	20:59R		
Soboty oprócz świąt						
04:59	06:59R	09:04	11:04	13:04	15:04	17:04
19:04R	21:04					
Niedziele i święta						
04:59	06:59R	09:04	11:04	13:04	15:04	17:04
19:04R	20:49					
Objaśnienia:						
R – kurs do: WODZISŁAW ŚLĄSKI, ROZWOJOWA						
PKS RACIBÓRZ			Rozkład jazdy ważny od: 01.01.2026			

 50	Przystanek: CZYŻOWICE, NOWA	Zobacz przystanek na mapie				
	Kierunek: MSZANA, MOSZCZEŃSKA MSZAŃSKIE GRANICE					
Od poniedziałku do piątku oprócz świąt						
06:55	07:55w	08:55	09:55w	10:55	11:55w	12:55
14:11	14:55	15:55w	16:55	17:55w	18:55	19:55
20:55w						
Soboty oprócz świąt						
09:55	11:55	14:11	15:55	17:55	21:55w	
Niedziele i święta						
09:55	11:55	14:11	15:55	17:55		
Objaśnienia:						
w – kurs do: WODZISŁAW ŚLĄSKI, WILCHWY PĘTLA						
PKS RACIBÓRZ			Rozkład jazdy ważny od: 01.01.2026			

Linia 50: MSZANA ↔ Wodziszław Śląski ↔ Czyżowice

- Trasa: Mszana (Moszczeńska) przez ul. 1 Maja, potem przez Wodziszław Śląski aż do Czyżowic.
- Przystanki w Mszanie: Mszana Mszańskie Granice, 1 Maja /Urząd Gminy, Biadaczów, Skrzyszowska tartak.
- W dni robocze autobusy linii nr 50 będą wykonywać 12 kursów na trasie z Mszany do Czyżowic oraz 15 kursów z Czyżowic do Mszany
- Linia nr 50 kursować będzie w soboty, niedziele i święta

Przystanek: **WODZISŁAW ŚLĄSKI, KS. A. ROBOTY SZKOŁA**[Zobacz przystanek na mapie](#)

Kierunek: POŁOMIA, SZKOLNA

Od poniedziałku do piątku - w dni nauki szkolnej oprócz świąt

06:23	08:53 ^D	11:03 ^D	13:43	15:23	16:43 ^D	18:43
20:43						

Od poniedziałku do piątku - w dni wolne od nauki szkolnej oprócz świąt

06:23	07:23	08:53 ^D	11:03 ^D	13:43	15:23	16:43 ^D
18:43	20:43					

Soboty oprócz świąt

16:16 ^K	17:40 ^T
--------------------	--------------------

Niedziele i święta

09:16 ^K	10:40 ^T
--------------------	--------------------

Objaśnienia:

D – kurs do: WODZISŁAW ŚLĄSKI, TARGOWA DWORZEC AUTOBUSOWY

K – kurs do: WODZISŁAW ŚLĄSKI, WOLNOŚCI KOŚCIÓŁ

T – kurs do: WODZISŁAW ŚLĄSKI, TURZYCZKA SKRZYŻOWANIE

Rozkład jazdy ważny od: **01.01.2026**Przystanek: **POŁOMIA, SZKOLNA**[Zobacz przystanek na mapie](#)

Kierunek: WODZISŁAW ŚLĄSKI, KS. A. ROBOTY SZKOŁA

Od poniedziałku do piątku - w dni nauki szkolnej oprócz świąt

06:00 ^D	07:00	08:00	10:25	12:25	14:25	16:05
18:05	20:05					

Od poniedziałku do piątku - w dni wolne od nauki szkolnej oprócz świąt

06:00 ^D	07:00 ^D	08:00	10:25	12:25	14:25	16:05
18:05	20:05					

Soboty oprócz świąt

06:00 ^D	08:00 ^D	10:50 ^D	12:50 ^D	14:50 ^D	16:50 ^D	19:40 ^D
--------------------	--------------------	--------------------	--------------------	--------------------	--------------------	--------------------

Niedziele i święta

09:40 ^D	12:20 ^D	15:20 ^D
--------------------	--------------------	--------------------

Objaśnienia:

D – kurs do: WODZISŁAW ŚLĄSKI, TARGOWA DWORZEC AUTOBUSOWY

Rozkład jazdy ważny od: **01.01.2026****Linia 53: POŁOMIA ↔ Marklowice ↔ Wodzisław Śląski**

- Trasa: Start w Połomi (Szkolna) przez ul. Centralną potem przez Marklowice do Wodzisławia
- Przystanki: Połomia Szkolna, Połomia Centralna Kościół, Połomia Centralna Na Końcu, Połomia Centralna Folwark
- W dni nauki szkolnej/ robocze autobusy linii nr 53 będą wykonywać 8 kursów na trasie z Wodzisławia do Połomi oraz 9 kursów z Połomi do Wodzisławia
- Linia nr 53 kursować będzie w soboty, niedziele i święta

Dystrybucja biletów:

W Wodzisławskiej Komunikacji Powiatowej obowiązują dwie strefy:

- gmina/miasto – przejazdy w obrębie jednej gminy lub miasta,
- powiat/poza powiat – przejazdy obejmujące więcej niż jedną gminę lub miasto, w tym kursy na terenie całego powiatu oraz do Raciborza i Jastrzębia-Zdroju.

Bilety jednorazowe

- aplikacja Android i iOS – moBILET
- biletomat (dworzec autobusowy w Wodzisławiu Śląskim ul. Targowa)
- sprzedaż u kierowcy (gotówka, karty bankomatowe)

Bilety miesięczne

Biletem miesięcznym jest elektroniczna PKS-karta, ważna wyłącznie w miesiącu, na który została zakupiona.

Koszt wydania karty: 12 zł (jednorazowo).

Bilety okresowe (28-dniowe i jednodniowe)

bilet 28-dniowy – ważny przez kolejne 28 dni od daty zakupu, dostępny wyłącznie w aplikacji moBILET,

bilet jednodniowy – ważny w dniu zakupu, umożliwia nielimitowane przejazdy w danej strefie, dostępne w aplikacji moBILET oraz w większości aplikacji bankowych.

Doładowanie kart:

- dworzec autobusowy w Wodzisławiu Śląskim ul. Targowa, godz. 6:45-14:30
- dworzec autobusowy w Raciborzu skrzyżowanie ul. Stefana Batorego/Pocztowa, godz. 6:45-14:30
- punkt sprzedaży w Jastrzębiu-Zdroju al. J. Piłsudskiego 25 (w Małej Galerii – parter przy wejściu) godz. 8:00-16:00

Ceny biletów w Wodzisławskiej Komunikacji Powiatowej

PODZIAŁ STREF DLA WSZYSTKICH RODZAJÓW BILETÓW:

gmina/miasto – przejazd w obrębie jednej gminy lub miasta

powiat/poza powiat – przejazdy obejmujące więcej niż jedną gminę lub miasto

Podane w tabelach ceny są wartościami brutto i zawierają VAT wg obowiązującej wysokości (8%)

1. BILETY JEDNORAZOWE

Strefy objęte przejazdem	Lp.	Ceny biletów jednorazowych brutto									
		Normalny	Ulgi ustawowe					Bilety rodzajowe			
			95%	93%	78%	49%	37%	dziecko 7 senior 70+	Honorowy Dawca Krwi	weekendowy	ulgowy
gmina/miasto	1	3,00	0,15	0,21	0,66	1,53	1,89	0,00	0,00	2,00	2,00
powiat/poza powiat	2	6,00	0,30	0,42	1,32	3,06	3,78	0,00	0,00	2,00	5,00

BILETY JEDNORAZOWE:

Bilet „dziecko 7” – przejazd bezpłatny dla dzieci do 7 roku życia;

Bilet „senior 70+” – przejazd bezpłatny dla osób, które ukończyły 70 rok życia, na podstawie dowodu osobistego;

Bilet „Honorowy Dawca Krwi” – przejazd bezpłatny na podstawie ważnej legitymacji Honorowego Dawcy Krwi – Zasłużonego dla Zdrowia Narodu

Bilet „weekend” – bilet jednorazowy w soboty, niedziele i święta (nie łączy się z innymi ulgami);

Bilet „ulgowy” – bilet jednorazowy dla:

- uczniów lub studentów, po okazaniu ważnej legitymacji szkolnej lub studenckiej do ukończenia 26 roku życia
- posiadacza Kary Dużej Rodziny, ważny z dowodem osobistym

2. BILETY OKRESOWE PKS-KARTA

Strefy objęte przejazdem	Lp.	Ceny biletów okresowych brutto											
		Normalny					Ulgowy miesięczny - ulgi ustawowe						
		miesięczny	miesięczny 3+	2- miesięczny	szkolny	wakacyjny	93%	78 %	51%	49 %	49% 3+	37 %	33%
gmina/miasto	1	68,63	58,83	120,00	20,00	39,00	4,80	15,10	33,63	35,00	30,00	43,24	45,98
powiat/poza powiat	2	166,67	137,25	260,00	20,00	39,00	11,67	36,67	81,67	85,00	70,00	105,00	111,67
socjalny	3	68,63	-----	-----	-----	-----	4,80	15,10	33,63	35,00	-----	43,24	45,98

Bilety okresowe PKS-karta są biletami sieciowymi w wybranej strefie (nie przewiduje się sprzedaży połowy biletu w jedną stronę).

Bilet zawarty jest w warstwie elektronicznej PKS-karty doładowywanej podczas zakupu w kasach (dokument sprzedaży - paragon nie stanowi samodzielnej podstawy do przejazdu).

Zwrot biletów okresowych PKS-karta – proporcjonalnie do niewykorzystanych dni licząc od dnia następnego (opłata manipulacyjna 15% ceny biletu).

Bilety: „2 miesięczny”, „szkolny” i „wakacyjny” nie podlegają zwrotowi.

BILETY OKRESOWE:

Opłata za wydanie PKS-karty: 10 zł

Bilet „miesięczny 3+” - bilet miesięczny dla posiadacza Karty Dużej Rodziny;

Bilet szkolny - bilet sieciowy dla uczniów szkół podstawowych na cały rok szkolny, ważny z legitymacją szkolną;

Bilet „wakacyjny” - bilet sieciowy ważny w okresie letnich wakacji szkolnych;

Bilet „socjalny” - bilet miesięczny dla osób objętych pieczą zastępczą, aktywizacją zawodową lub opieką społeczną, które spełniają kryterium dochodowe (nabywany na podstawie zaświadczenia placówki świadczącej pomoc).

Promocja „Europejski Tydzień Mobilności” – 22 września (Dzień bez samochodu)- komunikacja bezpłatna.

Promocja „Wakacje z autobusem” – bezpłatne przejazdy w wakacje letnie dla dzieci i młodzieży szkół podstawowych i ponadpodstawowych, na podstawie legitymacji szkolnej.

Promocja „Witaj szkoło” – bezpłatne przejazdy w pierwszy dzień szkoły dla dzieci i młodzieży szkół podstawowych i ponadpodstawowych, na podstawie legitymacji szkolnej.

3. BILETY SPRZEDAWANE W BILETOMACIE ORAZ W APLIKACJI moBILNEJ

Strefy objęte przejazdem	Lp.	Ceny biletów brutto					
		Normalny	Bilety rodzajowe		Bilety okresowe		
			ulgowy	weekendowy	1-dniowy	28-dniowy	wakacyjny
gmina/miasto	1	3,00	2,00	2,00	5,00	60,00	29,99
powiat/poza powiat	2	5,00	4,00	2,00	9,00	130,00	29,99

BILETY Z BILETOMATU I W APLIKACJI:

Bilet „normalny, ulgowy, weekendowy” – bilet ważny 2 godziny od chwili zakupu umożliwiającą wielokrotne przejazdy na obszarze strefy (nie łączy się z ulgami);

Bilet „weekend” – bilet jednorazowy w soboty, niedziele i święta (nie łączy się z ulgami);

Bilet „ulgowy” – bilet jednorazowy dla:

- uczniów lub studentów po okazaniu ważnej legitymacji szkolnej lub studenckiej do ukończenia 26 roku życia
- posiadacza Karty Dużej Rodziny, ważny z dowodem osobistym.

Bilet „1-dniowy” – bilet ważny w dniu zakupu umożliwiającą wielokrotne przejazdy na obszarze strefy (nie łączy się z ulgami);

Bilet 28-dniowy – bilet ważny przez kolejne 28 dni licząc od dnia zakupu umożliwiającą wielokrotne przejazdy na obszarze strefy (nie łączy się z ulgami);

Bilet „wakacyjny” – bilet sieciowy ważny w okresie letnich wakacji szkolnych.

„kolor niebieski w tabeli” – sprzedaż biletów wyłącznie w aplikacji mobilnej.

Bilet należy zakupić przed wejściem do autobusu i okazać kierowcy.

Bilety zakupione w biletomacie i w aplikacji moBILET nie podlegają zwrotowi.

W sprzedaży biletów w biletomacie i aplikacji mobilnej nie stosuje się ulg ustawowych.

4. OPŁATY DODATKOWE

Bilet za przewóz więcej niż 1 szt. psa lub kota bez względu na odległość	7,00 zł
Bilet za przewóz więcej niż 1 szt. dużego bagażu bez względu na odległość	7,00 zł
Bilet za przewóz roweru lub dużej hulajnogi bez względu na odległość (wewnątrz autobusu niskopodłogowego)	7,00 zł
Bilet za przewóz roweru bez względu na odległość (na przyczepie rowerowej)	1,00 zł

Ulgi

Z biletów ulgowych mogą korzystać uczniowie lub studenci do ukończenia 26 roku życia (po okazaniu ważnej legitymacji szkolnej lub studenckiej) oraz posiadacze Karty Dużej Rodziny (po okazaniu ważnego dowodu osobistego). W Wodzisławskiej Komunikacji Powiatowej:

- dzieci do 7 lat – podróżują bezpłatnie,
- seniorzy 70+ – podróżują bezpłatnie,
- honorowi dawcy krwi – podróżują bezpłatnie,
- ulgowe bilety miesięczne dla posiadaczy Karty Dużej Rodziny,
- uczniowie – w letnie wakacje przejazdy bezpłatnie (za okazaniem ważnej legitymacji szkolnej),
- bilet wakacyjny dla dorosłych (nielimitowane przejazdy przez cały okres wakacji) – 40 zł (bilet do kupienia wyłącznie w aplikacji mobilnej),
- bilet socjalny – bilet miesięczny dla osób objętych pieczęcią zastępczą, aktywizacją zawodową lub opieką społeczną, które spełniają kryterium dochodowe (nabywany na podstawie zaświadczenia placówki świadczącej pomoc).

W autobusach Wodzisławskiej Komunikacji Powiatowej obowiązują również ulgi ustawowe, obejmujące m.in ulgi dla osób z niepełnosprawnościami, uprawnieniami kombatanckimi.

Ważne! Wszystkim pasażerom korzystającym z Wodzisławskiej Komunikacji Powiatowej przysługują te same ulgi, niezależnie od miejsca zamieszkania. Nie trzeba mieć dodatkowej karty mieszkańca, czy wykazywać się miejscem zamieszkania.

Wszystkie bilety okresowe i jednorazowe są biletami sieciowymi. To oznacza, że każdy pasażer może dowolnie konfigurować swoje trasy na 16 liniach. Jedynym ograniczeniem jest okres ich ważności.

Udogodnienia dla pasażerów Wodzisławskiej Komunikacji Powiatowej

- możliwość zakupu biletów przez aplikację mobilną [moBILET](#) lub w większości aplikacji bankowych,
- płatność kartą płatniczą w autobusie,
- bieżąca informacja o lokalizacji pojazdów w czasie rzeczywistym (aplikacja [KiedyPrzyjedzie.pl](#)),
- tablice informacyjne na dworcu,
- biletomat stacjonarny na dworcu,
- lokalizacja przystanków i rozkłady jazdy dostępne w serwisie Google Maps.

W autobusach nie ma kasowników, ważny bilet należy okazać kierowcy. Wsiadanie odbywa się przednimi drzwiami.

Szczegółowe informacje

Wodzisławska Komunikacja Powiatowa:

- Rozkład jazdy, wykaz przystanków, cennik oraz szczegółowy przebieg linii dostępny jest na stronie: <https://rozklady.powiatwodzislawski.pl/>
- Mail: autobusy@powiatwodzislawski.pl

Międzygminny Związek Komunikacyjny w Jastrzębiu Zdroju:

- Rozkład jazdy, wykaz przystanków, cennik oraz szczegółowy przebieg linii dostępny jest na stronie: <https://mzkjastrzebie.com/dla-pasazera>
- Mail: mzk.pok@mzkjastrzebie.com

Dziękuję za uwagę