

Mszana, dnia 20.08.2018 r.

**Radni Rady Gminy  
Mszana**


Na podst. art. 20 ust. 1 ustawy z dnia 8 marca 1990 r. o samorządzie gminnym (t.j. Dz.U.2018.994) zwołuję sesję zwyczajną Rady Gminy Mszana w dniu **27 sierpnia 2018 r. o godz. 14.30** w sali posiedzeń Urzędu Gminy w Mszanie.

**Porządek obrad:**

1. Otwarcie sesji.
2. Sprawdzenie listy obecności i stwierdzenie prawomocności obrad.
3. Przedstawienie porządku obrad.
4. Przyjęcie protokołu z sesji Rady Gminy Mszana dnia 25 czerwca 2018 r.
5. Przyjęcie protokołu z sesji nadzwyczajnej Rady Gminy Mszana dnia 16 lipca 2018 r.
6. Interpelacje.
7. Sprawozdanie z prac Komisji.
8. Informacje przedstawicieli Gminy w związkach międzygminnych i stowarzyszeniach.
9. Podjęcie uchwał w sprawie:
  - a/ zmiany uchwały w sprawie Wieloletniej Prognozy Finansowej Gminy Mszana na lata 2018 – 2026,
  - b/ zmiany budżetu Gminy Mszana na 2018 rok,
  - c/ uchylenia uchwały Nr XLI/39/2018 Rady Gminy Mszana z dnia 16 lipca 2018 r. w sprawie przeznaczenia kwoty pochodzącej z umorzenia pożyczki z Wojewódzkiego Funduszu Ochrony Środowiska i Gospodarki Wodnej w Katowicach
  - d/ ustalenia zasad usytuowania na terenie Gminy Mszana miejsc sprzedaży i podawania napojów alkoholowych,
  - e/ ustalenia maksymalnej liczby zezwoleń na sprzedaż napojów alkoholowych na terenie Gminy Mszana,
  - f/ zmiany uchwały Nr XXXVI/13/2018 Rady Gminy Mszana z dnia 7 marca 2018 r. w sprawie dofinansowania form doskonalenia zawodowego nauczycieli za 2018 r.
10. Sprawozdanie Wójta Gminy z działalności w okresie międzysesyjnym.
11. Odpowiedzi na interpelacje.
12. Rozpatrzenie skargi na Radnego.
13. Wolne głosy i wnioski.
14. Zakończenie obrad.

**Przewodniczący**

**Rady Gminy Mszana**

  
/-/ mgr inż. Andrzej Kaperczak

Na podstawie art. 25 ust. 3 ustawy z dnia 8 marca 1990 r. o samorządzie gminnym (t.j. Dz.U.2018.994) niniejsze zawiadomienie służy do przedłożenia w zakładzie pracy celem urlopowania.

**Otrzymują:**

Berger Sebastian – Radny  
Brudny Adam – Radny  
Bura Rafał – Radny  
Bura Roman - Radny  
Cieślik Jolanta – Radna  
Kaperczak Andrzej - Radny  
Kotula Marek – Radny

Kuczera Piotr – Radny  
Liśnikowski Marek - Radny  
Mrowiec Tomasz – Radny  
Mura Łukasz - Radny  
Wala Jarosław – Radny  
Wieszolek Beata – Radna  
Wita Alojzy - Radny

Projekt

z dnia 20 sierpnia 2018 r.

Zatwierdzony przez .....

**UCHWAŁA NR .....  
RADY GMINY MSZANA**

z dnia 27 sierpnia 2018 r.

**w sprawie zmiany uchwały w sprawie Wieloletniej Prognozy Finansowej Gminy Mszana na lata 2018 - 2026**

Na podstawie art. 18 ust. 2 pkt. 15 ustawy z dnia 8 marca 1990 r. o samorządzie gminnym (Dz. U. z 2018 r. 994 t.j.) oraz art. 226, art. 227, art. 228, art. 229, art. 230 i art. 240b ustawy z dnia 27 sierpnia 2009 r. o finansach publicznych (Dz.U. z 2017 r. poz. 2077 j.t.) oraz Rozporządzenia Ministra Finansów z dnia 10 stycznia 2013 r. w sprawie wieloletniej prognozy finansowej jednostki samorządu terytorialnego (Dz.U. z 2015 r. poz. 92 t.j.)

**Rada Gminy Mszana**

**uchwała:**

§ 1. Wprowadza się następujące zmiany w uchwale Nr XXXVI/5/2018 Rady Gminy Mszana z dnia 7 marca 2018 r. w sprawie Wieloletniej Prognozy Finansowej Gminy Mszana na lata 2018-2026:

- 1) załącznik nr 1 – „Wieloletnia Prognoza Finansowa Gminy Mszana na lata 2018-2026”, po dokonanych zmianach otrzymuje brzmienie określone w załączniku nr 1 do niniejszej uchwały
- 2) załącznik nr 2 – „Przedsięwzięcia Wieloletnie 2018-2021”, po dokonanych zmianach otrzymuje brzmienie określone w załączniku nr 2 do niniejszej uchwały.

§ 2. Objaśnienia zmian wartości Wieloletniej Prognozy Finansowej Gminy Mszana, zawarte w załączniku nr 3 do niniejszej uchwały.

§ 3. Wykonanie uchwały powierza się Wójtowi Gminy Mszana.

§ 4. Uchwała wchodzi w życie z dniem podjęcia.

Radca Prawny  
Adam Grab  
KESZETA

## Wieloletnia Prognoza Finansowa <sup>1)</sup>

| Wyszczególnienie | Dochody ogółem <sup>x</sup> | z tego                       |   |   |                                |                            |              |                     |   |                                |                                   |  |
|------------------|-----------------------------|------------------------------|---|---|--------------------------------|----------------------------|--------------|---------------------|---|--------------------------------|-----------------------------------|--|
|                  |                             | Dochody bieżące <sup>x</sup> | w tym:  |   |                                |                            |              |                     |   | Dochody majątkowe <sup>x</sup> | w tym:                            |  |
|                  |                             |                              | dochody z tytułu udziału we wpływach z podatku dochodowego od osób fizycznych | dochody z tytułu udziału we wpływach z podatku dochodowego od osób prawnych | Podatki i opłaty <sup>3)</sup> | w tym:                     |              | z subwencji ogólnej | z tytułu dotacji i środków przeznaczonych na cele bieżące |                                | ze sprzedaży majątku <sup>x</sup> | z tytułu dotacji oraz środków przeznaczonych na inwestycje |
|                  |                             |                              |   |   |                                | z podatku od nieruchomości |              |                     |   |                                |                                   |  |
| Lp               | 1                           | 1.1                          | 1.1.1   | 1.1.2   | 1.1.3                          | 1.1.3.1                    | 1.1.4        | 1.1.5               | 1.2   | 1.2.1                          | 1.2.2                             |  |
| 2018             | 34 581 077,33               | 33 857 245,96                | 6 876 784,00  | 10 000,00   | 8 947 335,00                   | 5 925 980,00               | 6 744 031,00 | 8 708 877,12        | 723 831,37  | 65 000,00                      | 658 831,37                        |  |
| 2019             | 35 405 810,66               | 31 592 635,63                | 6 595 406,00  | 10 000,00   | 8 993 478,62                   | 5 985 240,00               | 6 720 353,00 | 8 085 366,70        | 3 813 175,05  | 100 000,00                     | 3 713 175,05                      |  |
| 2020             | 30 912 610,82               | 30 812 610,82                | 6 661 360,00  | 10 000,00   | 9 083 414,00                   | 6 045 092,00               | 6 753 955,00 | 8 166 220,37        | 100 000,00  | 100 000,00                     | 0,00                              |  |
| 2021             | 32 200 550,12               | 31 582 549,92                | 6 727 974,00  | 10 000,00   | 9 174 248,00                   | 6 105 543,00               | 6 787 725,00 | 8 247 882,57        | 618 000,20  | 100 000,00                     | 518 000,20                        |  |
| 2022             | 32 490 058,37               | 32 390 058,37                | 6 795 254,00  | 10 000,00   | 9 265 990,00                   | 6 166 598,00               | 6 821 664,00 | 8 330 361,40        | 100 000,00  | 100 000,00                     | 0,00                              |  |
| 2023             | 33 137 859,54               | 33 037 859,54                | 6 863 207,00  | 10 000,00   | 9 358 650,00                   | 6 228 264,00               | 6 855 772,00 | 8 413 665,01        | 100 000,00  | 100 000,00                     | 0,00                              |  |
| 2024             | 33 798 616,73               | 33 698 616,73                | 6 931 839,00  | 10 000,00   | 9 452 237,00                   | 6 290 547,00               | 6 890 051,00 | 8 497 801,66        | 100 000,00  | 100 000,00                     | 0,00                              |  |
| 2025             | 34 472 589,06               | 34 372 589,06                | 7 001 157,00  | 10 000,00   | 9 546 759,00                   | 6 353 452,00               | 6 924 501,00 | 8 582 779,68        | 100 000,00  | 100 000,00                     | 0,00                              |  |
| 2026             | 35 160 040,84               | 35 060 040,84                | 7 071 169,00  | 10 000,00   | 9 642 227,00                   | 6 416 987,00               | 6 959 124,00 | 8 668 607,48        | 100 000,00  | 100 000,00                     | 0,00                              |  |

1) Wzór może być stosowany także w układzie pionowym, w którym poszczególne pozycje są przedstawione w kolumnach, a lata w wierszach.

2) Zgodnie z art. 227 ustawy z dnia 27 sierpnia 2009 r. o finansach publicznych (Dz. U. z 2013 r. poz. 885 z póź. zm.) zwanej dalej „ustawą”, wieloletnia prognoza finansowa obejmuje okres roku budżetowego oraz co najmniej trzech kolejnych lat. W sytuacji dłuższego okresu prognozowania finansowego wzór stosuje się także dla lat wykraczających poza minimalny (4-letni) okres prognozy, wynikający z art. 227 ustawy.

3) W pozycji wykazuje się kwoty wszystkich podatków i opłat pobieranych przez jednostki samorządu terytorialnego, a nie tylko podatków i opłat lokalnych.

| Wyszczególnienie | Wydatki ogółem <sup>x</sup> | z tego:                      |  |  |  |   |  |                                       |  | Wydatki majątkowe <sup>x</sup> |        |  |
|------------------|-----------------------------|------------------------------|--|--|--|---|--|---------------------------------------|--|--------------------------------|--------|--|
|                  |                             | Wydatki bieżące <sup>x</sup> | w tym:                                     |  |  |   |  |                                       |  |                                |        |  |
|                  |                             |                              | z tytułu poręczeń i gwarancji <sup>x</sup> | w tym:   |  |   |  | wydatki na obsługę długu <sup>x</sup> | odsetki i dyskonto określone w art. 243 ust. 1 ustawy <sup>x</sup> |                                | w tym: |  |
|                  |                             |                              |  | gwarancje i poręczenia podlegające wyłączeniu z limitu spłaty zobowiązań, o którym mowa w art. 243 ustawy <sup>x</sup> | na spłacie przejętych zobowiązań samodzielnego publicznego zakładu opieki zdrowotnej przekształconego na zasadach określonych w przepisach o działalności leczniczej, w wysokości w jakiej nie podlegają sfinansowaniu dotacją z budżetu państwa <sup>4)</sup> | odsetki i dyskonto podlegające wyłączeniu z limitu spłaty zobowiązań, o którym mowa w art. 243 ustawy, w terminie nie dłuższym niż 90 dni po zakończeniu programu, projektu lub zadania i otrzymaniu refundacji z tych środków (bez odsetek i dyskonta od zobowiązań na wkład krajowy) <sup>x</sup> | odsetki i dyskonto podlegające wyłączeniu z limitu spłaty zobowiązań, o którym mowa w art. 243 ustawy, z tytułu zobowiązań zaciągniętych na wkład krajowy <sup>x</sup> |                                       |  |                                |        |  |
| 2.1              | 2.1.1                       | 2.1.1.1                      | 2.1.2                                      | 2.1.3  | 2.1.3.1  | 2.1.3.1.1   | 2.1.3.1.2  | 2.2                                   |  |                                |        |  |
| 2018             | 39 940 774,74               | 32 203 500,38                | 0,00                                       | 0,00   | 0,00   | 196 802,00  | 196 802,00   | 0,00                                  | 0,00   | 7 737 274,36                   |        |  |
| 2019             | 34 325 810,68               | 28 883 878,69                | 0,00                                       | 0,00   | x  | 159 905,00  | 159 905,00   | 0,00                                  | 0,00   | 5 441 931,99                   |        |  |
| 2020             | 30 584 878,82               | 28 356 711,12                | 0,00                                       | 0,00   | x  | 143 533,00  | 143 533,00   | 0,00                                  | 0,00   | 2 228 167,70                   |        |  |
| 2021             | 31 300 550,12               | 29 300 550,12                | 0,00                                       | 0,00   | x  | 136 230,00  | 136 230,00   | 0,00                                  | 0,00   | 2 000 000,00                   |        |  |
| 2022             | 31 590 058,37               | 29 590 058,37                | 0,00                                       | 0,00   | x  | 114 720,00  | 114 720,00   | 0,00                                  | 0,00   | 2 000 000,00                   |        |  |
| 2023             | 32 237 859,54               | 30 237 859,54                | 0,00                                       | 0,00   | x  | 93 210,00   | 93 210,00  | 0,00                                  | 0,00   | 2 000 000,00                   |        |  |
| 2024             | 32 798 616,73               | 30 798 616,73                | 0,00                                       | 0,00   | x  | 71 700,00   | 71 700,00  | 0,00                                  | 0,00   | 2 000 000,00                   |        |  |
| 2025             | 33 472 589,06               | 31 472 589,06                | 0,00                                       | 0,00   | x  | 47 800,00   | 47 800,00  | 0,00                                  | 0,00   | 2 000 000,00                   |        |  |
| 2026             | 34 160 040,84               | 32 160 040,84                | 0,00                                       | 0,00   | x  | 23 900,00   | 23 900,00  | 0,00                                  | 0,00   | 2 000 000,00                   |        |  |

4) W pozycji wykazuje się kwoty dla lat budżetowych 2013-2018.

| Wyszczególnienie | Wynik budżetu <sup>X</sup> | Przychody budżetu <sup>X</sup> | z tego:   |   |              |   |   |   |      |  |
|------------------|----------------------------|--------------------------------|---|---|--------------|---|---|---|------|--|
|                  |                            |                                | Nadwyżka budżetowa z lat ubiegłych <sup>X</sup> | w tym:                                    |              | Wolne środki, o których mowa w art. 217 ust.2 pkt 6 ustawy <sup>X</sup> | Kredyty, pożyczki, emisja papierów wartościowych <sup>X</sup> | w tym:                                    |      | Inne przychody niezwiązane z zaciągnięciem długu <sup>5) X</sup> |
|                  |                            |                                |   | na pokrycie deficytu budżetu <sup>X</sup> |              |   |   | na pokrycie deficytu budżetu <sup>X</sup> |      |  |
| lp               | 3                          | 4                              | 4.1   | 4.1.1                                     | 4.2          | 4.2.1   | 4.3   | 4.3.1                                     | 4.4  | 4.4.1  |
| 2018             | -5 359 697,41              | 6 456 121,07                   | 0,00  | 0,00                                      | 6 456 121,07 | 5 359 697,41  | 0,00  | 0,00                                      | 0,00 | 0,00   |
| 2019             | 1 080 000,00               | 0,00                           | 0,00  | 0,00                                      | 0,00         | 0,00  | 0,00  | 0,00                                      | 0,00 | 0,00   |
| 2020             | 327 732,00                 | 0,00                           | 0,00  | 0,00                                      | 0,00         | 0,00  | 0,00  | 0,00                                      | 0,00 | 0,00   |
| 2021             | 900 000,00                 | 0,00                           | 0,00  | 0,00                                      | 0,00         | 0,00  | 0,00  | 0,00                                      | 0,00 | 0,00   |
| 2022             | 900 000,00                 | 0,00                           | 0,00  | 0,00                                      | 0,00         | 0,00  | 0,00  | 0,00                                      | 0,00 | 0,00   |
| 2023             | 900 000,00                 | 0,00                           | 0,00  | 0,00                                      | 0,00         | 0,00  | 0,00  | 0,00                                      | 0,00 | 0,00   |
| 2024             | 1 000 000,00               | 0,00                           | 0,00  | 0,00                                      | 0,00         | 0,00  | 0,00  | 0,00                                      | 0,00 | 0,00   |
| 2025             | 1 000 000,00               | 0,00                           | 0,00  | 0,00                                      | 0,00         | 0,00  | 0,00  | 0,00                                      | 0,00 | 0,00   |
| 2026             | 1 000 000,00               | 0,00                           | 0,00  | 0,00                                      | 0,00         | 0,00  | 0,00  | 0,00                                      | 0,00 | 0,00   |

5) W pozycji wykazuje się w szczególności kwoty przychodów z tytułu prywatyzacji majątku oraz spłaty pożyczek udzielonych ze środków jednostki

| Wyszczególnienie | Rozchody budżetu <sup>X</sup> | z tego   |  |  |   |   | Inne rozchody niezwiązane ze spłatą długu | Kwota długu <sup>X</sup> | Kwota zobowiązań wynikających z przejęcia przez jednostkę samorządu terytorialnego zobowiązań po likwidowanych i przekształcanych jednostkach zaliczanych do sektora finansów publicznych | Relacja zrównowazenia wydatków bieżących, o której mowa w art. 242 ustawy                                    |  |  |
|------------------|-------------------------------|--|--|--|---|---|---|--------------------------|---|--|--|--|
|                  |                               | Spłaty rat kapitałowych kredytów i pożyczek oraz wykup papierów wartościowych <sup>X</sup> | w tym:   |  |   | Spłaty zobowiązań, o którym mowa w art. 243 ustawy <sup>X</sup> |   |                          |   | Kwota zobowiązań po likwidowanych i przekształcanych jednostkach zaliczanych do sektora finansów publicznych | Różnica między dochodami bieżącymi a wydatkami bieżącymi | Różnica między dochodami bieżącymi, skorygowanymi o środki <sup>7)</sup> , a wydatkami bieżącymi, pomniejszonymi <sup>8)</sup> o wydatki |
|                  |                               |  | z tego   |  |   |   |   |                          |   |  |  |  |
|                  |                               |  | łączna kwota przypadających na dany rok kwot wyłączeń z limitu | kwota przypadających na dany rok kwot wyłączeń określonych w art. 243 ust. 3 ustawy <sup>X</sup> | kwota przypadających na dany rok kwot wyłączeń określonych w art. 243 ust. 3a ustawy <sup>X</sup> |   |   |                          |   |  |  |  |
| 5.1              | 5.1.1                         | 5.1.1.1  | 5.1.1.2  | 5.1.1.3  | 5.2   | 6   | 7   | 8.1                      | 8.2   |  |  |  |
| 2018             | 1 096 423,66                  | 1 096 423,66   | 0,00   | 0,00   | 0,00  | 0,00  | 0,00                                      | 7 107 732,00             | 0,00  | 1 653 746,58   | 8 106 866,65   |  |
| 2019             | 1 080 000,00                  | 1 080 000,00   | 0,00   | 0,00   | 0,00  | 0,00  | 0,00                                      | 6 027 732,00             | 0,00  | 2 708 756,94   | 2 708 756,94   |  |
| 2020             | 327 732,00                    | 327 732,00   | 0,00   | 0,00   | 0,00  | 0,00  | 0,00                                      | 5 700 000,00             | 0,00  | 2 455 899,70   | 2 455 899,70   |  |
| 2021             | 900 000,00                    | 900 000,00   | 0,00   | 0,00   | 0,00  | 0,00  | 0,00                                      | 4 800 000,00             | 0,00  | 2 281 999,80   | 2 281 999,80   |  |
| 2022             | 900 000,00                    | 900 000,00   | 0,00   | 0,00   | 0,00  | 0,00  | 0,00                                      | 3 900 000,00             | 0,00  | 2 800 000,00   | 2 800 000,00   |  |
| 2023             | 900 000,00                    | 900 000,00   | 0,00   | 0,00   | 0,00  | 0,00  | 0,00                                      | 3 000 000,00             | 0,00  | 2 800 000,00   | 2 800 000,00   |  |
| 2024             | 1 000 000,00                  | 1 000 000,00   | 0,00   | 0,00   | 0,00  | 0,00  | 0,00                                      | 2 000 000,00             | 0,00  | 2 900 000,00   | 2 900 000,00   |  |
| 2025             | 1 000 000,00                  | 1 000 000,00   | 0,00   | 0,00   | 0,00  | 0,00  | 0,00                                      | 1 000 000,00             | 0,00  | 2 900 000,00   | 2 900 000,00   |  |
| 2026             | 1 000 000,00                  | 1 000 000,00   | 0,00   | 0,00   | 0,00  | 0,00  | 0,00                                      | 0,00                     | 0,00  | 2 900 000,00   | 2 900 000,00   |  |

6) W pozycji wykazuje się w szczególności wyłączenia wynikające z art. 36 ustawy z dnia 7 grudnia 2012 r. o zmianie niektórych ustaw w związku z realizacją ustawy budżetowej (Dz.U. poz. 1456 oraz z 2013 r. poz. 1198) oraz kwoty wykupu obligacji przyszłych.

7) Skorygowanie o środki określone w przepisach dotyczy w szczególności powiększenia o nawyżkę budżetową z lat ubiegłych, zgodnie z art. 242 ustawy.

8) Pomniejszenie wydatków bieżących, zgodnie z art. 36 ust. 1 pkt 1 ustawy z dnia 7 grudnia 2012 r. o zmianie niektórych ustaw w związku z realizacją ustawy budżetowej, dotyczy lat 2013-2015.

| Wyszczególnienie | Wskaźnik spłaty zobowiązań  |   |   |  |   |  |   |   |  |
|------------------|---|---|---|--|---|--|---|---|--|
|                  | Wskaźnik planowanej łącznej kwoty spłaty zobowiązań, o której mowa w art. 243 ust. 1 ustawy, do dochodów, bez uwzględnienia zobowiązań związku współtworzonego przez jednostkę samorządu terytorialnego i bez uwzględnienia ustawowych wyłączeń przypadających na dany rok <sup>x</sup> | Wskaźnik planowanej łącznej kwoty spłaty zobowiązań, o której mowa w art. 243 ust. 1 ustawy, do dochodów, bez uwzględnienia zobowiązań związku współtworzonego przez jednostkę samorządu terytorialnego, po uwzględnieniu ustawowych wyłączeń przypadających na dany rok <sup>x</sup> | Kwota zobowiązań związku współtworzonego przez jednostkę samorządu terytorialnego przypadających do spłaty w danym roku budżetowym, podlegająca doliczeniu zgodnie z art. 244 ustawy <sup>x</sup> | Wskaźnik planowanej łącznej kwoty spłaty zobowiązań, o której mowa w art. 243 ust. 1 ustawy, do dochodów, po uwzględnieniu zobowiązań związku współtworzonego przez jednostkę samorządu terytorialnego oraz po uwzględnieniu ustawowych wyłączeń przypadających na dany rok <sup>x</sup> | Wskaźnik dochodów bieżących powiększonych o dochody ze sprzedaży majątku oraz pomniejszonych o wydatki bieżące, do dochodów budżetu, ustalony dla danego roku (wskaźnik jednoroczny) <sup>x</sup> | Dopuszczalny wskaźnik spłaty zobowiązań określony w art. 243 ustawy, po uwzględnieniu ustawowych wyłączeń <sup>9)</sup> obliczony w oparciu o plan 3 kwartału roku poprzedzającego pierwszy rok prognozy (wskaźnik ustalony w oparciu o średnią arytmetyczną z 3 poprzednich lat) <sup>x</sup> | Dopuszczalny wskaźnik spłaty zobowiązań określony w art. 243 ustawy, po uwzględnieniu ustawowych wyłączeń, obliczony w oparciu o wykonanie roku poprzedzającego pierwszy rok prognozy (wskaźnik ustalony w oparciu o średnią arytmetyczną z 3 poprzednich lat) <sup>x</sup> | Informacja o spełnieniu wskaźnika spłaty zobowiązań określonego w art. 243 ustawy, po uwzględnieniu zobowiązań związku współtworzonego przez jednostkę samorządu terytorialnego oraz po uwzględnieniu ustawowych wyłączeń, obliczonego w oparciu o plan 3 kwartałów roku poprzedzającego rok budżetowy <sup>x</sup> | Informacja o spełnieniu wskaźnika spłaty zobowiązań określonego w art. 243 ustawy, po uwzględnieniu zobowiązań związku współtworzonego przez jednostkę samorządu terytorialnego oraz po uwzględnieniu ustawowych wyłączeń, obliczonego w oparciu o wykonanie roku poprzedzającego rok budżetowy <sup>x</sup> |
| lp               | 9.1   | 9.2   | 9.3   | 9.4  | 9.5   | 9.6  | 9.6.1   | 9.7   | 9.7.1  |
| 2018             | 3,74%   | 3,74%   | 0,00  | 3,74%  | 4,97%   | -13,52%  | -12,48%   | NIE   | NIE  |
| 2019             | 3,50%   | 3,50%   | 0,00  | 3,50%  | 7,93%   | 5,69%  | 6,73%   | TAK   | TAK  |
| 2020             | 1,52%   | 1,52%   | 0,00  | 1,52%  | 8,27%   | 9,55%  | 10,59%  | TAK   | TAK  |
| 2021             | 3,22%   | 3,22%   | 0,00  | 3,22%  | 7,40%   | 7,06%  | 7,06%   | TAK   | TAK  |
| 2022             | 3,12%   | 3,12%   | 0,00  | 3,12%  | 8,93%   | 7,87%  | 7,87%   | TAK   | TAK  |
| 2023             | 3,00%   | 3,00%   | 0,00  | 3,00%  | 8,75%   | 8,20%  | 8,20%   | TAK   | TAK  |
| 2024             | 3,17%   | 3,17%   | 0,00  | 3,17%  | 8,88%   | 8,36%  | 8,36%   | TAK   | TAK  |
| 2025             | 3,04%   | 3,04%   | 0,00  | 3,04%  | 8,70%   | 8,85%  | 8,85%   | TAK   | TAK  |
| 2026             | 2,91%   | 2,91%   | 0,00  | 2,91%  | 8,53%   | 8,78%  | 8,78%   | TAK   | TAK  |

9) W pozycji wykazuje się w szczególności wyłączenia wynikające z art. 36 ustawy z dnia 7 grudnia 2012 r. o zmianie niektórych ustaw w związku z realizacją ustawy budżetowej oraz wyłączenia związane z emisją obligacji przychodowych. Identyczne wyłączenia dotyczą pozycji 9.6.1

| Wyszczególnienie | Przeznaczenie prognozowanej nadwyżki budżetowej 10) | Informacje uzupełniające o wybranych rodzajach wydatków budżetowych |  |   |  |            |              |                                       |           |                               |                                    |
|------------------|---|---|--|---|--|------------|--------------|---------------------------------------|-----------|-------------------------------|------------------------------------|
|                  |   | w tym na  |  | z tego  |  |            |              |                                       |           | Nowe wydatki inwestycyjne 13) | Wydatki majątkowe w formie dotacji |
|                  |   | Splaty kredytów, pożyczek i wykup papierów wartościowych            | Wydatki bieżące na wynagrodzenia i składki od nich naliczane | Wydatki związane z funkcjonowaniem organów jednostki samorządu terytorialnego 11) | Wydatki objęte limitem, o którym mowa w art. 226 ust. 3 pkt 4 ustawy | bieżące    | majątkowe    | Wydatki inwestycyjne kontynuowane 12) |           |                               |                                    |
| Lp               | 10  | 10.1  | 11.1   | 11.2  | 11.3   | 11.3.1     | 11.3.2       | 11.4                                  | 11.5      | 11.6                          |                                    |
| 2018             | 0,00  | 0,00  | 13 840 385,78  | 3 880 769,00  | 5 597 190,54   | 997 174,62 | 4 600 015,92 | 4 855 412,92                          | 0,00      | 402 090,92                    |                                    |
| 2019             | 1 080 000,00  | 1 080 000,00  | 13 998 684,00  | 3 717 460,00  | 5 623 366,13   | 181 434,14 | 5 441 931,99 | 5 136 958,00                          | 37 576,99 | 0,00                          |                                    |
| 2020             | 327 732,00  | 327 732,00  | 14 138 671,00  | 3 754 635,00  | 2 553 167,70   | 325 000,00 | 2 228 167,70 | 1 253 167,22                          | 25 000,00 | 0,00                          |                                    |
| 2021             | 900 000,00  | 900 000,00  | 14 280 058,00  | 3 792 181,00  | 584 412,00   | 0,00       | 584 412,00   | 584 412,00                            | 0,00      | 0,00                          |                                    |
| 2022             | 900 000,00  | 900 000,00  | 14 422 859,00  | 3 830 103,00  | 0,00   | 0,00       | 0,00         | 0,00                                  | 0,00      | 0,00                          |                                    |
| 2023             | 900 000,00  | 900 000,00  | 14 567 068,00  | 3 868 404,00  | 0,00   | 0,00       | 0,00         | 0,00                                  | 0,00      | 0,00                          |                                    |
| 2024             | 1 000 000,00  | 1 000 000,00  | 14 712 759,00  | 3 907 088,00  | 0,00   | 0,00       | 0,00         | 0,00                                  | 0,00      | 0,00                          |                                    |
| 2025             | 1 000 000,00  | 1 000 000,00  | 14 859 887,00  | 3 946 159,00  | 0,00   | 0,00       | 0,00         | 0,00                                  | 0,00      | 0,00                          |                                    |
| 2026             | 1 000 000,00  | 1 000 000,00  | 15 008 486,00  | 3 985 621,00  | 0,00   | 0,00       | 0,00         | 0,00                                  | 0,00      | 0,00                          |                                    |

10) Przeznaczenie nadwyżki budżetowej, inne niż splaty kredytów, pożyczek i wykup papierów wartościowych, wymaga określenia w objaśnieniach do wieloletniej prognozy finansowej.

11) W pozycji wykazuje się kwoty wydatków w ramach zezan własnych klasyfikowanych w dziale 750- Administracja publiczna w rozdziałach właściwych dla organów i urzędów jednostki samorządu terytorialnego (rozdziały od 750117 do 75023).

12) W pozycji wykazuje się wartość inwestycji rozpoczętych co najmniej w poprzednim roku budżetowym, którego dotyczy kolumna.

13) W pozycji wykazuje się wartość nowych inwestycji, które planuje się rozpocząć w roku, którego dotyczy kolumna.



| Wyszczególnienie | Finansowanie programów, projektów lub zadań realizowanych z udziałem środków, o których mowa w art. 5 ust. 1 pkt 2 i 3 ustawy     |   |  |   |   |  |   |            |   |
|------------------|---|---|--|---|---|--|---|------------|---|
|                  | Dochody bieżące na programy, projekty lub zadania finansowane z udziałem środków, o których mowa w art. 5 ust. 1 pkt 2 i 3 ustawy | w tym:  |  | Dochody majątkowe na programy, projekty lub zadania finansowane z udziałem środków, o których mowa w art. 5 ust. 1 pkt 2 i 3 ustawy | w tym:  |  | Wydatki bieżące na programy, projekty lub zadania finansowane z udziałem środków, o których mowa w art. 5 ust. 1 pkt 2 i 3 ustawy | w tym:     | Wydatki bieżące na realizację programu, projektu lub zadania wynikające wyłącznie z zawartych umów z podmiotem dysponującym środkami, o których mowa w art. 5 ust. 1 pkt 2 ustawy |
|                  |   | środki określone w art. 5 ust. 1 pkt 2 ustawy | w tym:   |   | środki określone w art. 5 ust. 1 pkt 2 ustawy | w tym:   |   |            |   |
|                  |   |   | środki określone w art. 5 ust. 1 pkt 2 ustawy wynikające wyłącznie z zawartych umów na realizację programu, projektu lub zadania 14) |   |   | środki określone w art. 5 ust. 1 pkt 2 ustawy wynikające wyłącznie z zawartych umów na realizację programu, projektu lub zadania |   |            |   |
| 12.1             | 12.1.1  | 12.1.1.1                                      | 12.2   | 12.2.1  | 12.2.1.1                                      | 12.3   | 12.3.1  | 12.3.2     |   |
| 2018             | 850 634,62  | 850 634,62                                    | 850 634,62   | 254 407,37  | 254 407,37                                    | 254 407,37   | 922 174,62  | 902 032,08 | 882 174,62  |
| 2019             | 130 202,55  | 130 202,55                                    | 63 927,14  | 3 458 464,59  | 3 458 464,59                                  | 0,00   | 81 434,14   | 78 808,09  | 63 927,14   |
| 2020             | 0,00  | 0,00  | 0,00   | 0,00  | 0,00  | 0,00   | 0,00  | 0,00       | 0,00  |
| 2021             | 0,00  | 0,00  | 0,00   | 518 000,20  | 518 000,20                                    | 0,00   | 0,00  | 0,00       | 0,00  |
| 2022             | 0,00  | 0,00  | 0,00   | 0,00  | 0,00  | 0,00   | 0,00  | 0,00       | 0,00  |
| 2023             | 0,00  | 0,00  | 0,00   | 0,00  | 0,00  | 0,00   | 0,00  | 0,00       | 0,00  |
| 2024             | 0,00  | 0,00  | 0,00   | 0,00  | 0,00  | 0,00   | 0,00  | 0,00       | 0,00  |
| 2025             | 0,00  | 0,00  | 0,00   | 0,00  | 0,00  | 0,00   | 0,00  | 0,00       | 0,00  |
| 2026             | 0,00  | 0,00  | 0,00   | 0,00  | 0,00  | 0,00   | 0,00  | 0,00       | 0,00  |

14) W pozycji 12.1.1.1, 12.2.1.1, 12.3.2, 12.4.2., 12.5.1., 12.6.1, 12.7.1 oraz 12.8.1 - wyszczególniają się wyłącznie kwoty wynikające z umów na realizację programu, projektu lub zadania zawartych na dzień uchwalenia prognozy, a nieplanowanych do zawarcia w okresie prognozy.

| Wyszczególnienie | Wydatki majątkowe na programy, projekty lub zadania finansowane z udziałem środków, o których mowa w art. 5 ust. 1 pkt 2 i 3 ustawy | w tym:  | Wydatki majątkowe na realizację programu, projektu lub zadania wynikające wyłącznie z zawartych umów z podmiotem dysponującym środkami, o których mowa w art. 5 ust. 1 pkt 2 ustawy | Wydatki na wkład krajowy w związku z umową na realizację programu, projektu lub zadania finansowanego z udziałem środków, o których mowa w art. 5 ust. 1 pkt 2 ustawy bez względu na stopień finansowania tymi środkami | w tym:   | Wydatki na wkład krajowy w związku z zawartą po dniu 1 stycznia 2013 r. umową na realizację programu, projektu lub zadania finansowanego w co najmniej 60% środkami, o których mowa w art. 5 ust. 1 pkt 2 ustawy <sup>15)</sup> | w tym:   | Przychody z tytułu kredytów, pożyczek, emisji papierów wartościowych powstające w związku z umową na realizację programu, projektu lub zadania finansowanego z udziałem środków, o których mowa w art. 5 ust. 1 pkt 2 ustawy bez względu na stopień finansowania tymi środkami | w tym:   |
|------------------|---|---|---|---|--|---|--|--|--|
|                  |   | finansowane środkami określonymi w art. 5 ust. 1 pkt 2 ustawy |   |   | w związku z już zawartą umową na realizację programu, projektu lub zadania |   | w związku z już zawartą umową na realizację programu, projektu lub zadania |  | w związku z już zawartą umową na realizację programu, projektu lub zadania |
| LP               | 12.4  | 12.4.1  | 12.4.2  | 12.5  | 12.5.1   | 12.6  | 12.6.1   | 12.7   | 12.7.1   |
| 2018             | 3 520 715,00  | 1 806 229,93  | 462 867,37  | 1 734 627,61  | 453 208,63   | 1 173 268,58  | 345 592,63   | 0,00   | 0,00   |
| 2019             | 3 582 141,51  | 1 420 480,15  | 0,00  | 2 164 287,41  | 0,00   | 509 761,16  | 0,00   | 0,00   | 0,00   |
| 2020             | 2 228 167,70  | 449 986,77  | 0,00  | 1 778 180,93  | 0,00   | 3 750,00  | 0,00   | 0,00   | 0,00   |
| 2021             | 584 412,00  | 496 750,20  | 0,00  | 87 661,80   | 0,00   | 87 661,80   | 0,00   | 0,00   | 0,00   |
| 2022             | 0,00  | 0,00  | 0,00  | 0,00  | 0,00   | 0,00  | 0,00   | 0,00   | 0,00   |
| 2023             | 0,00  | 0,00  | 0,00  | 0,00  | 0,00   | 0,00  | 0,00   | 0,00   | 0,00   |
| 2024             | 0,00  | 0,00  | 0,00  | 0,00  | 0,00   | 0,00  | 0,00   | 0,00   | 0,00   |
| 2025             | 0,00  | 0,00  | 0,00  | 0,00  | 0,00   | 0,00  | 0,00   | 0,00   | 0,00   |
| 2026             | 0,00  | 0,00  | 0,00  | 0,00  | 0,00   | 0,00  | 0,00   | 0,00   | 0,00   |

15) Przez program, projekt lub zadanie finansowane w co najmniej 60% środkami, o których mowa w art. 5 ust. 1 pkt 2 ustawy, należy rozumieć także taki program, projekt lub zadanie przynoszące dochód, dla których poziom finansowania ze środków, o których mowa w art. 5 ust. 1 pkt 2 ustawy, ustala się po odliczeniu zdyskontowanego doencdu obliczanego zgodnie z przepisami Unii Europejskiej dotyczącymi takiego programu, projektu lub zadania.

| Wyszczególnienie | Kwoty dotyczące przejęcia i spłaty zobowiązań po samodzielnych publicznych zakładach opieki zdrowotnej oraz pokrycia ujemnego wyniku  |  |  |  |  |  |   |   |   |
|------------------|---|--|--|--|--|--|---|---|---|
|                  | Przychody z tytułu kredytów, pożyczek, emisji papierów wartościowych powstające w związku z zawartą po dniu 1 stycznia 2013 r. umową na realizację programu, projektu lub zadania finansowanego w co najmniej 60% środkami, o których mowa w art. 5 ust. 1 pkt 2 ustawy | w tym  | Kwota zobowiązań wynikających z przejęcia przez jednostkę samorządu terytorialnego zobowiązań po likwidowanych i przekształcanych i samodzielnych zakładach opieki zdrowotnej, | Dochody budżetowe z tytułu dotacji celowej z budżetu państwa, o której mowa w art. 196 ustawy z dnia 15 kwietnia 2011 r. o działalności leczniczej (Dz. U. z 2013 r. poz. 217 z późn. zm.) | Wysokość zobowiązań podlegających umorzeniu, o którym mowa w art. 190 ustawy o działalności leczniczej | Wydatki na spłatę przejętych zobowiązań publicznego zakładu opieki zdrowotnej przekształconego na zasadach określonych w przepisach o działalności leczniczej, | Wydatki na spłatę przejętych zobowiązań publicznego zakładu opieki zdrowotnej likwidowanego na zasadach określonych w przepisach o działalności leczniczej, | Wydatki na spłatę zobowiązań publicznego zakładu opieki zdrowotnej przejętych do końca 2011 r. na podstawie przepisów o zakładach opieki zdrowotnej | Wydatki bieżące na pokrycie ujemnego wyniku finansowego publicznego zakładu opieki zdrowotnej |
|                  |   | w związku z już zawartą umową na realizację programu, projektu lub zadania |  |  |  |  |   |   |   |
| lp               | 12.8  | 12.8.1   | 13.1   | 13.2   | 13.3   | 13.4   | 13.5  | 13.6  | 13.7  |
| 2018             | 0,00  | 0,00   | 0,00   | 0,00   | 0,00   | 0,00   | 0,00  | 0,00  | 0,00  |
| 2019             | 0,00  | 0,00   | 0,00   | 0,00   | 0,00   | 0,00   | 0,00  | 0,00  | 0,00  |
| 2020             | 0,00  | 0,00   | 0,00   | 0,00   | 0,00   | 0,00   | 0,00  | 0,00  | 0,00  |
| 2021             | 0,00  | 0,00   | 0,00   | 0,00   | 0,00   | 0,00   | 0,00  | 0,00  | 0,00  |
| 2022             | 0,00  | 0,00   | 0,00   | 0,00   | 0,00   | 0,00   | 0,00  | 0,00  | 0,00  |
| 2023             | 0,00  | 0,00   | 0,00   | 0,00   | 0,00   | 0,00   | 0,00  | 0,00  | 0,00  |
| 2024             | 0,00  | 0,00   | 0,00   | 0,00   | 0,00   | 0,00   | 0,00  | 0,00  | 0,00  |
| 2025             | 0,00  | 0,00   | 0,00   | 0,00   | 0,00   | 0,00   | 0,00  | 0,00  | 0,00  |
| 2026             | 0,00  | 0,00   | 0,00   | 0,00   | 0,00   | 0,00   | 0,00  | 0,00  | 0,00  |

| Wyszczególnienie | Dane uzupełniające o długu i jego spłacie  |  |   |  |   |  |   |
|------------------|--|--|---|--|---|--|---|
|                  | Spłaty rat kapitałowych oraz wykup papierów wartościowych, o których mowa w pkt. 5.1., wynikające wyłącznie z tytułu zobowiązań już zaciągniętych <sup>x</sup> | Kwota długu, którego planowana spłata dokona się z wydatków budżetu <sup>x</sup> | Wydatki zmniejszające dług <sup>x</sup> | w tym:   |   |  | Wynik operacji niekasowych wpływających na kwotę długu ( m.in. umorzenia, różnice kursowe) <sup>x</sup> |
|                  |  |  |   | spłata zobowiązań wymagalnych z lat poprzednich, innych niż w poz. 14.3.3 <sup>x</sup> | związane z umowami zaliczanymi do tytułów dłużnych wliczanych do państwowego długu publicznego <sup>x</sup> | wypłaty z tytułu wymagalnych poręczeń i gwarancji <sup>x</sup> |   |
| lp               | 14.1   | 14.2   | 14.3                                    | 14.3.1   | 14.3.2  | 14.3.3   | 14.4  |
| 2018             | 1 096 423,66   | 0,00   | 0,00                                    | 0,00   | 0,00  | 0,00   | 0,00  |
| 2019             | 1 080 000,00   | 0,00   | 0,00                                    | 0,00   | 0,00  | 0,00   | 0,00  |
| 2020             | 327 732,00   | 0,00   | 0,00                                    | 0,00   | 0,00  | 0,00   | 0,00  |
| 2021             | 900 000,00   | 0,00   | 0,00                                    | 0,00   | 0,00  | 0,00   | 0,00  |
| 2022             | 900 000,00   | 0,00   | 0,00                                    | 0,00   | 0,00  | 0,00   | 0,00  |
| 2023             | 900 000,00   | 0,00   | 0,00                                    | 0,00   | 0,00  | 0,00   | 0,00  |
| 2024             | 1 000 000,00   | 0,00   | 0,00                                    | 0,00   | 0,00  | 0,00   | 0,00  |
| 2025             | 1 000 000,00   | 0,00   | 0,00                                    | 0,00   | 0,00  | 0,00   | 0,00  |
| 2026             | 1 000 000,00   | 0,00   | 0,00                                    | 0,00   | 0,00  | 0,00   | 0,00  |

16) Pozycje sekcji 15 są wykazywane wyłącznie przez jednostki samorządu terytorialnego emitujące obligacje przychodowe  
17) Pozycje sekcji 15 wykazują wyłącznie jednostki objęte procedurą wynikającą z art. 240a lub art. 240b ustawy

| Wyszczególnienie | Stopnie niezachowania relacji określonych w art. 242-244 ustawy w przypadku określonym w art. 240b (z ustawy ) 17) |  |  |
|------------------|--|--|--|
|                  | Stopień niezachowania relacji zrównoważenia wydatków bieżących, o której mowa w poz. 8.2.                          | Stopień niezachowania wskaźnika spłaty zobowiązań, o którym mowa w poz. 9.7. X | Stopień niezachowania wskaźnika spłaty zobowiązań, o którym mowa w poz. 9.7.1. X |
| Lp               | 16.1   | 16.2   | 16.3   |
| 2018             |  | 0,00   | -0,16  |
| 2019             |  | 0,00   |  |
| 2020             |  | 0,00   |  |
| 2021             |  | 0,00   |  |
| 2022             |  | 0,00   |  |
| 2023             |  | 0,00   |  |
| 2024             |  | 0,00   |  |
| 2025             |  | 0,00   |  |
| 2026             |  | 0,00   |  |

\* Informacja o spełnieniu wskaźnika spłaty zobowiązań określonego w art. 243 ustawy po uwzględnieniu zobowiązań związku współtworzonego przez jednostkę samorządu terytorialnego oraz po uwzględnieniu ustawowych wyłączeń zostanie automatycznie wygenerowana przez aplikację wskazaną przez Ministra Finansów, o której mowa w § 4 ust. 1 rozporządzenia Ministra Finansów z dnia 10 stycznia 2013 r. w sprawie wieloletniej prognozy finansowej jednostki samorządu terytorialnego (Dz. U. z 2015 r. poz. 92). Automatyczne wyliczenia danych na podstawie wartości historycznych i prognozowanych przez jednostkę samorządu terytorialnego dotyczą w szczególności także pozycji 9.6-9.6.1 i pozycji z sekcji 16.

\*\* Należy wskazać jedną z następujących podstaw prawnych: art. 240a ust. 4 / art. 240a ust. 8 / art. 240b ustawy, określającą procedurę jaką objęta jest jednostka samorządu terytorialnego.

X - pozycje oznaczone symbolem „X” sporządza się na okres, na który zaciągnięto oraz planuje się zaciągnąć zobowiązania dłużne (prognoza kwoty długu). Okres ten nie podlega wydłużeniu w sytuacji planowania wydatków z tytułu niewymagalnych poręczeń i gwarancji. W przypadku planowania wydatków z tytułu niewymagalnych poręczeń i gwarancji w okresie dłuższym niż okres, na który zaciągnięto oraz planuje się zaciągnąć zobowiązania dłużne, informację o wydatkach z tytułu niewymagalnych poręczeń i gwarancji, wykraczających poza wspomniany okres, należy zamieścić w objaśnieniach do wieloletniej prognozy finansowej. W przypadku, gdy kwoty wydatków wynikające z limitów wydatków na przedsięwzięcia wykraczają poza okres prognozy kwoty długu to pozycje oznaczone symbolem „X” sporządza się do ostatniego roku, na który ustalono limit wydatków na realizację przedsięwzięć wieloletnich.

17) Pozycje sekcji 16 wykazują wyłącznie jednostki objęte procedurą wynikającą z art. 240a lub art. 240b ustawy

## Wykaz przedsięwzięć do WPF

kwoty w zł

| Lp.     | Nazwa i cel  | Jednostka odpowiedzialna lub koordynująca     | Okres realizacji |      | Łączne nakłady finansowe | Limit 2016   | Limit 2019   | Limit 2020   | Limit 2021 | Limit zobowiązań |
|---------|--|---|------------------|------|--------------------------|--------------|--------------|--------------|------------|------------------|
|         |  |   | Od               | Do   |                          |              |              |              |            |                  |
| 1       | Wydatki na przedsięwzięcia-ogółem (1,1+1.2+1.3)  |   |                  |      | 15 439 449,56            | 6 597 190,54 | 6 623 366,13 | 2 553 167,70 | 584 412,00 | 14 358 136,37    |
| 1.a     | - wydatki bieżące  |   |                  |      | 2 274 650,59             | 997 174,62   | 181 434,14   | 325 000,00   | 0,00       | 1 503 608,76     |
| 1.b     | - wydatki majątkowe  |   |                  |      | 13 164 798,97            | 4 600 015,92 | 5 441 931,99 | 2 228 167,70 | 584 412,00 | 12 854 527,61    |
| 1.1     | Wydatki na programy, projekty lub zadania związane z programami realizowanymi z udziałem środków, o których mowa w art.5 ust.1 pkt 2 i 3 ustawy z dnia 27 sierpnia 2009.r. o finansach publicznych (Dz.U.Nr 157, poz.1240,z późn.zm.), z tego: |   |                  |      | 11 856 905,80            | 4 442 889,62 | 3 663 575,65 | 2 228 167,70 | 584 412,00 | 10 919 044,97    |
| 1.1.1   | - wydatki bieżące  |   |                  |      | 1 774 650,59             | 922 174,62   | 81 434,14    | 0,00         | 0,00       | 1 003 608,76     |
| 1.1.1.1 | Edukacja na miarę potrzeb - zwiększenie szans edukacyjnych uczniów Szkoły Podstawowej w Mszanie - cel: Wzrost dostępu do wysokiej jakości kształcenia ogólnego   | Szkoła Podstawowa im. Św. Kazimierz w Mszanie | 2017             | 2019 | 830 621,22               | 462 332,16   | 35 836,53    | 0,00         | 0,00       | 498 168,66       |
| 1.1.1.2 | Ułatwić start - uczeń młodszy w Szkole Podstawowej w Polomi - cel: Poprawa jakości edukacji oraz zniwelowania problemów ucznia młodszego   | Zespół Szkolno-Przedszkolny w Polomi          | 2017             | 2019 | 327 026,36               | 117 720,53   | 8 101,79     | 0,00         | 0,00       | 125 822,32       |
| 1.1.1.3 | Szkoła twórczych rozwiązań - program poprawy jakości kształcenia w Zespole Szkół w Gogoowej - cel: Poprawa efektywności kształcenia ogólnego   | Zespół Szkół w Gogoowej                       | 2017             | 2019 | 526 146,01               | 270 581,93   | 19 988,82    | 0,00         | 0,00       | 290 570,75       |
| 1.1.1.4 | Udostępnienie Odry i Olzy - -cel: zwiększenie odpowiedzialności regionu poprzez większe wykorzystanie potencjału zasobów przyrodniczych i kulturowych  | Urząd Gminy Mszana                            | 2017             | 2019 | 57 507,00                | 40 000,00    | 17 507,00    | 0,00         | 0,00       | 57 507,00        |
| 1.1.1.5 | Szlakiem wień i platform widokowych Euroregionu Silesia - -cel: wykorzystanie zasobów przyrodniczych w celu zwiększenia liczby odwiedzających region   | Urząd Gminy Mszana                            | 2017             | 2018 | 33 350,00                | 31 540,00    | 0,00         | 0,00         | 0,00       | 31 540,00        |
| 1.1.2   | - wydatki majątkowe  |   |                  |      | 10 082 255,21            | 3 520 715,00 | 3 582 141,51 | 2 228 167,70 | 584 412,00 | 9 915 436,21     |
| 1.1.2.1 | Kompleksowe unieszkodliwienie odpadów zawierających azbest w Gminie Mszana (RIT) - cel: Oczyszczenie z azbestu zgodniez Programem Oczyszczania Kraju z Azbestu na lata 2009-2032   | Urząd Gminy Mszana                            | 2017             | 2021 | 609 412,00               | 0,00         | 0,00         | 25 000,00    | 584 412,00 | 609 412,00       |
| 1.1.2.2 | Termomodernizacja budynku szatni sportowej w Mszanie (RIT) - cel: Zwiększenie efektywności energetycznej, zmniejszenie emisji gazów i pyłów do środowiska  | Urząd Gminy Mszana                            | 2016             | 2019 | 1 371 023,00             | 500 000,00   | 812 414,00   | 0,00         | 0,00       | 1 312 414,00     |
| 1.1.2.3 | Budowa systemu wentylacji wraz z odzyskaniem ciepła(rekuperacja) w krytej pływalni w Polomi (RIT) - cel: Zwiększenie efektywności energetycznej  | Urząd Gminy Mszana                            | 2017             | 2020 | 2 652 104,00             | 100 000,00   | 296 991,52   | 2 198 992,48 | 0,00       | 2 597 984,00     |
| 1.1.2.4 | Termomodernizacja wraz z ograniczeniem zużycia energii i niskiej emisji w budynku ZS Mszana - cel: Zwiększenie efektywności energetycznej, zmniejszenie emisji gazów i pyłów do środowiska   | Urząd Gminy Mszana                            | 2017             | 2019 | 3 140 856,00             | 654 807,00   | 2 433 159,00 | 0,00         | 0,00       | 3 087 956,00     |
| 1.1.2.5 | Skanalizowanie części terenu gminy ciężącej do zlewni P2.1 w Świerkianach w rejonie ul. Wolności i ul. Granice w Polomi - -cel: poprawa warunków życia mieszkańców ul. Wolności i Granice w Polomi   | Urząd Gminy Mszana                            | 2017             | 2018 | 1 186 955,00             | 1 186 955,00 | 0,00         | 0,00         | 0,00       | 1 186 955,00     |
| 1.1.2.6 | Udostępnienie Odry i Olzy - -cel: zwiększenie odpowiedzialności regionu poprzez większe wykorzystanie potencjału zasobów przyrodniczych i kulturowych  | Urząd Gminy Mszana                            | 2017             | 2019 | 270 493,00               | 270 493,00   | 0,00         | 0,00         | 0,00       | 270 493,00       |

| L.p.    | Nazwa i cel   | Jednostka odpowiedzialna lub koordynująca | Okres realizacji |      | Łączne nakłady finansowe | Limit 2018   | Limit 2019   | Limit 2020 | Limit 2021 | Limit zobowiązań |
|---------|---|---|------------------|------|--------------------------|--------------|--------------|------------|------------|------------------|
|         |   |   | Od               | Do   |                          |              |              |            |            |                  |
| 1.1.2.7 | Budowa ogólnodostępnego boiska wielofunkcyjnego wraz z zagospodarowaniem terenu - cel: podwyższenie jakości życia obszaru LGD Morawskie Wrota, w szczególności zintegrowania społeczności lokalnych                                 | Urząd Gminy Mszana                        | 2017             | 2018 | 600 000,00               | 600 000,00   | 0,00         | 0,00       | 0,00       | 600 000,00       |
| 1.1.2.8 | Szlakiem wiew i platform widokowych Euroregionu Silesia - -cel: wykorzystanie zasobów przyrodniczych w celu zwiększenia liczby odwiedzających region  | Urząd Gminy Mszana                        | 2017             | 2018 | 209 660,00               | 208 460,00   | 0,00         | 0,00       | 0,00       | 208 460,00       |
| 1.1.2.9 | Gminy z dobrą energią - wymiana urządzeń grzewczych w budynkach mieszkalnych na terenie Subregionu Zachodniego Województwa Śląskiego - Wymiana urządzeń grzewczych w budynkach mieszkalnych   | Urząd Gminy Mszana                        | 2019             | 2020 | 41 752,21                | 0,00         | 37 576,98    | 4 175,22   | 0,00       | 41 752,21        |
| 1.2     | Wydatki na programy, projekty lub zadania związane z umowami partnerstwa publiczno-prywatnego, z tego:  |   |                  |      | 0,00                     | 0,00         | 0,00         | 0,00       | 0,00       | 0,00             |
| 1.2.1   | - wydatki bieżące   |   |                  |      | 0,00                     | 0,00         | 0,00         | 0,00       | 0,00       | 0,00             |
| 1.2.2   | - wydatki majątkowe   |   |                  |      | 0,00                     | 0,00         | 0,00         | 0,00       | 0,00       | 0,00             |
| 1.3     | Wydatki na programy, projekty lub zadania pozostałe (inne niż wymienione w pkt 1.1 i 1.2), z tego   |   |                  |      | 3 582 543,76             | 1 154 300,92 | 1 959 790,48 | 325 000,00 | 0,00       | 3 439 091,40     |
| 1.3.1   | - wydatki bieżące   |   |                  |      | 500 000,00               | 75 000,00    | 100 000,00   | 325 000,00 | 0,00       | 500 000,00       |
| 1.3.1.1 | Plany Zagospodarowania Przestrzennego - cel: poprawa warunków dla rozwoju gospodarczego gminy   | Urząd Gminy Mszana                        | 2018             | 2020 | 500 000,00               | 75 000,00    | 100 000,00   | 325 000,00 | 0,00       | 500 000,00       |
| 1.3.2   | - wydatki majątkowe   |   |                  |      | 3 082 543,76             | 1 079 300,92 | 1 859 790,48 | 0,00       | 0,00       | 2 939 091,40     |
| 1.3.2.1 | Opracowanie projektu budowlano-wykonawczego " Budowy Drogi Głównej Południowej" na odcinku od drogi wojewódzkiej nr 935 w Rydułtowach do połączenia z ul. Wodzisławska w Mszanie - cel: poprawa komunikacji powiatu wodzisławskiego | Urząd Gminy Mszana                        | 2014             | 2018 | 275 543,28               | 177 090,92   | 0,00         | 0,00       | 0,00       | 177 090,92       |
| 1.3.2.2 | Rozbudowa budynku wielofunkcyjnego o dwa oddziały przedszkolne w Mszanie - cel: zwiększenie dostępu do wychowania przedszkolnego  | Urząd Gminy Mszana                        | 2018             | 2019 | 2 807 000,48             | 902 210,00   | 1 859 790,48 | 0,00       | 0,00       | 2 762 000,48     |

**OBJAŚNIENIA**  
**ZMIAN WPROWADZONYCH DO WIELOLETNIEJ PROGNOZY FINANSOWEJ**  
**GMINY MSZANA**

Wprowadza się następujące zmiany w uchwale nr XXXVI/5/2018 Rady Gminy Mszana z dnia 7 marca 2018 roku w sprawie Wieloletniej Prognozy Finansowej Gminy Mszana na lata 2018-2026

1. W związku z wprowadzonymi zmianami w budżecie gminy zachodzi konieczność aktualizacji informacji zawartych w Wieloletniej Prognozie Finansowej Gminy Mszana. Dostosowano **załącznik Nr 1 – Wieloletnia Prognoza Finansowa Gminy Mszana na lata 2018 - 2026**.

Doprowadzono do zgodności planu dochodów, wydatków, przychodów i rozehodów.

1. Zwiększa się planowane dochody do kwoty 34 581 077,33 zł, w tym:
  - a) dochody bieżące 33 857 245,96 zł,
  - b) dochody majątkowe 723 831,37 zł,
2. Zwiększa się planowane wydatki do kwoty 39 940 774,74 zł, w tym:
  - a) wydatki bieżące 32 203 500,38 zł,
  - b) wydatki majątkowe 7 737 274,36 zł.

Zmiany w planie dochodów i wydatków dotyczą zwiększenia w zakresie zmian kwot dotacji celowych z budżetu państwa i środków na programy finansowane z udziałem środków o których mowa w art. 5 ust. 3 pkt 5 lit. a i b ustawy.

3. Zgodnie z postanowieniami art. 240a ust 9 w związku z art. 240b ust 2 ustawy o finansach publicznych, wprowadzone zmiany do budżetu nie spowodowały zwiększenia stopnia niezachowania relacji z art. 243 wynikającego z tego budżetu.



II. W związku ze zmianami dotyczącymi kwoty wydatków przedsięwzięć wieloletnich

W załączniku nr 2 „Wykaz przedsięwzięć do WPF” na lata 2018 -2021 wprowadza się następujące zmiany:

1. W zakresie wydatków majątkowych na programy, projekty lub zadania związane z programami realizowanymi z udziałem środków, o których mowa w art. 5 ust.1 pkt 2 i 3 ustawy o finansach publicznych:

2. **Przedsięwzięcie pn. „Termomodernizacja budynku szatni sportowej w Mszanie”**

W związku z wyrażaniem przez Urząd Marszałkowski Województwa Śląskiego zgody na wydłużenie terminu realizacji projektu do 30.06.2019 r. zachodzi konieczność dokonania zmian w limitach wydatków na dany rok. Zaplanowano przesunięcie terminu finansowania zadania zmniejszając limit wydatków na rok 2018 o kwotę 812 414,00 zł, zwiększając nakłady finansowe na rok 2019 o tą samą kwotę.

Wydatki majątkowe:

Łączna wartość nakładów to 1 371 023,00 zł, limit na 2018 r. 500 000,00 zł, limit na 2019 r. 812 414,00 zł, Limit zobowiązań 1 312 414,00 zł.

– **Przedsięwzięcie pn. „Termomodernizacja wraz z ograniczeniem zużycia energii i niskiej emisji w budynku Szkoły Podstawowej w Mszanie” (RIT)**

W związku z przyśpieszeniem procedur przetargowych wynikających z zapisów umowy zachodzi konieczność dokonania zmian w limitach wydatków na dany rok. Zaplanowano przesunięcie terminu finansowania zadania zmniejszając limit wydatków na rok 2019 o kwotę 554 807,00 zł, zwiększając nakłady finansowe na rok 2018 o tą samą kwotę.

W wydatkach majątkowych ustala się łączne nakłady finansowe w wysokości 3 140 856,00 zł. Limit na 2018 wynosi 654 807,00 zł, na 2019 wynosi 2 433 159,00 zł. Limit zobowiązań wynosi 3 087 966,00 zł.

3. **W zakresie wydatków na programy i projekty lub zadania pozostałe:**

- **Przedsięwzięcie pn. „Rozbudowa budynku wielofunkcyjnego o dwa oddziały przedszkolne w Mszanie”**

W związku ze złożoną ofertą na nadzór inwestorski w zakresie instalacji sanitarnych i elektrycznych, konieczne jest zwiększenie nakładów finansowych oraz limitu wydatków na 2018 o kwotę 12 000,00 zł.

Łączna wartość nakładów to kwota 2 807 000,48 zł, limit wydatków planowanych do poniesienia: w 2018 roku wynosi 902 210,00 zł, na 2019 wynosi 1 859 790,48 zł. Limit zobowiązań na to przedsięwzięcie wynosi 2 762 000,48

Projekt

z dnia 20 sierpnia 2018 r.

Zatwierdzony przez .....

**UCHWAŁA NR .....**  
**RADY GMINY MSZANA**

z dnia 27 lipca 2018 r.

**w sprawie zmiany budżetu Gminy Mszana na 2018 rok**

Na podstawie art. 18 ust. 2 pkt. 4, art. 51 ustawy z dnia 8 marca 1990 roku o samorządzie gminnym (Dz.U. z 2018 poz.994 j.t.), art. 211, art.212, art. 214, art. 215, art.217, art.235, art.236, art.237, art. 240 b ustawy z dnia 27 sierpnia 2009 roku o finansach publicznych (Dz.U. z 2017 r. poz. 2077)

**Rada Gminy Mszana**

**uchwała:**

§ 1. 1. Zwiększyć planowane dochody o kwotę 32 513,00 zł, w tym:

- 1) dochody bieżące zwiększyć o kwotę 16 513,00 zł
- 2) dochody majątkowe zwiększyć o kwotę 16 000,00 zgodnie z tabelą Nr 1 do niniejszej uchwały.

2. Łączna kwota planowanych dochodów po wprowadzeniu zmiany, o której mowa w ust. 1 wynosi 34 581 077,33 zł, w tym:

- 1) dochody bieżące w wysokości 33 857 245,96 zł
- 2) dochody majątkowe w wysokości 723 831,37 zł.

§ 2. 1. Zwiększyć planowane wydatki budżetu Gminy o kwotę 32 513,00 zł, w tym:

- 1) wydatki bieżące zwiększyć o kwotę 250 910,00 zł
- 2) wydatki majątkowe zmniejszyć o kwotę 218 397,00 zł, zgodnie z tabelą Nr 2 do niniejszej uchwały.

2. Łączna kwota planowanych wydatków po wprowadzeniu zmiany, o której mowa w ust. 1 wynosi 39.940.774,74 zł, w tym:

- 1) wydatki bieżące w wysokości 32.203.500,38 zł
- 2) wydatki majątkowe w wysokości 7.737.274,36 zł.

§ 3. Dokonać zmian w planowanych kwotach dotacji udzielanych z budżetu Gminy, zgodnie z załącznikiem nr 1.

§ 4. Wykonanie uchwały powierza się Wójtowi Gminy.

§ 5. Uchwała wchodzi w życie z dniem podjęcia.

Radca Prawny  
Adam Graj  
KI 3414

Zestawienie planowanych kwot dotacji do udzielenia z budżetu w 2018 roku.

| Dział | Rozdział | Ogólna kwota dotacji planowanych do udzielenia z budżetu w 2018 roku | w tym  |  | z tego         |                      |                    | Przeznaczenie   |
|-------|----------|--|--|--|----------------|----------------------|--------------------|---|
|       |          |  | Dotacje dla jednostek sektora finansów publicznych | Dotacje dla jednostek spoza sektora finansów publicznych | Dotacje celowe | Dotacje przedmiotowe | Dotacje podmiotowe |   |
| 010   | 01009    | 15 000,00  |  | 15 000,00  | 15 000,00      |                      |                    | Rejonowy Związek Spółek Wzajemnych Konserwacja rowów  |
| 010   | 01050    | 7 000,00   |  | 7 000,00   |                |                      |                    | 2 % od wpłaconego podatku rolnego na rzecz izb rolniczych   |
| 400   | 40095    | 7 250,00   | 7 250,00   |  |                |                      |                    | MZWK – wpłata Gminy   |
| 600   | 60004    | 536 075,00   | 536 075,00   |  | 536 075,00     |                      |                    | Miedzymiński Związek Komunikacyjny - komunikacja zbiorowa   |
| 600   | 60013    | 177 090,92   | 177 090,92   |  | 177 090,92     |                      |                    | Pomoc finansowa udzielona j.s.t - Droga Główna Południowa   |
| 600   | 60013    | 25 000,00  | 25 000,00  |  | 25 000,00      |                      |                    | Pomoc finansowa udzielona j.s.t - Dokumentacja projektowa budowy chłodnika ul. Wolności   |
| 600   | 60014    | 200 000,00   | 200 000,00   |  | 200 000,00     |                      |                    | Pomoc finansowa udzielona j.s.t - Drogi powiatowe na terenie Gminy  |
| 754   | 75404    | 21 000,00  | 21 000,00  |  | 21 000,00      |                      |                    | Komendy wojewódzkie Policji – wpłata jednostek na państwowy fundusz celowy  |
| 754   | 75412    | 10 000,00  |  | 10 000,00  | 10 000,00      |                      |                    | Dotacja dla Stowarzyszenia OSP  |
| 801   | 80195    | 9 668,00   | 9 668,00   |  | 9 668,00       |                      |                    | Funkcjonowanie PODN, nauka religii wyznania ewangelickiego  |
| 851   | 85153    | 8 000,00   |  | 8 000,00   | 8 000,00       |                      |                    | Dotacja na realizację zadania publicznego w zakresie narkomanii   |
| 852   | 85203    | 20 000,00  |  | 20 000,00  | 20 000,00      |                      |                    | Dotacja celowa z budżetu na finansowanie lub dofinansowanie lub do realizacji pozostałym jednostkom niezaliczanym do sektora finansów publicznych |
| 900   | 90005    | 450 000,00   |  | 450 000,00   | 450 000,00     |                      |                    | Dofinansowanie do ekologicznych źródeł energii ciepłej w ramach PONE  |
| 900   | 90019    | 75 000,00  |  | 75 000,00  | 75 000,00      |                      |                    | Dofinansowanie do realizacji zadań związanych z ochroną środowiska  |
| 921   | 92109    | 860 246,00   | 860 246,00   |  | 160 246,00     | 700 000,00           |                    | Dotacja dla samorządowych Instytucji Kultury – GOKiR  |
| 921   | 92116    | 250 000,00   | 250 000,00   |  |                | 250 000,00           |                    | Dotacja dla samorządowych Instytucji Kultury – Biblioteka   |
| 926   | 92605    | 145 000,00   |  | 145 000,00   | 145 000,00     |                      |                    | Dofinansowanie w zakresie sprzyjania rozwojowi sportu   |
| 926   | 92605    | 45 000,00  |  | 45 000,00  | 45 000,00      |                      |                    | Dofinansowanie w zakresie pozycji publicznej  |
| RAZEM |          | 2 861 329,92   | 2 086 329,92                                       | 775 000,00   | 1 897 079,92   | -                    | 950 000,00         |   |

## Dochody Budżetu Gminy Mszana na lata 2018 r.

Tabela Nr 1

| Dział                   | Nazwa   | Plan przed zmianą    | Zmniejszenie | Zwiększenie      | Plan po zmianach<br>(5+6+7) |
|-------------------------|---|----------------------|--------------|------------------|-----------------------------|
| 1                       | 4   | 5                    | 6            | 7                | 8                           |
| <b>bieżące</b>          |   |                      |              |                  |                             |
| 851                     | Ochrona zdrowia   | 160,00               | 0,00         | 13 548,00        | 13 708,00                   |
|                         | w tym z tytułu dotacji i środków na finansowanie wydatków na realizację zadań finansowanych z udziałem środków, o których mowa w art. 5 ust. 1 pkt 2 i 3 - realizacja zadania "Dodaj mi skrzydeł" realizowanego OPS | 160,00               | 0,00         | 13 548,00        | 13 708,00                   |
| 921                     | Kultura i ochrona dziedzictwa narodowego  | 62 145,00            | 0,00         | 2 965,00         | 65 110,00                   |
|                         | w tym z tytułu dotacji i środków na finansowanie wydatków na realizację zadań finansowanych z udziałem środków, o których mowa w art. 5 ust. 1 pkt 2 i 3 - dofinansowanie do projektu "Powstańcy Śląscy 1921.       | 62 145,00            | 0,00         | 2 965,00         | 65 110,00                   |
| <b>bieżące razem:</b>   |   | <b>33 840 732,96</b> | <b>0,00</b>  | <b>16 513,00</b> | <b>33 857 245,96</b>        |
| <b>majątkowe</b>        |   |                      |              |                  |                             |
| 921                     | Kultura i ochrona dziedzictwa narodowego  | 24 024,00            | 0,00         | 16 000,00        | 40 024,00                   |
|                         | w tym z tytułu dotacji i środków na finansowanie wydatków na realizację zadań finansowanych z udziałem środków, o których mowa w art. 5 ust. 1 pkt 2 i 3 - dofinansowanie do projektu "Powstańcy Śląscy 1921.       | 24 024,00            | 0,00         | 16 000,00        | 40 024,00                   |
| <b>majątkowe razem:</b> |   | <b>707 831,37</b>    | <b>0,00</b>  | <b>16 000,00</b> | <b>723 831,37</b>           |
| <b>Ogółem:</b>          |   | <b>34 548 564,33</b> | <b>0,00</b>  | <b>32 513,00</b> | <b>34 581 077,33</b>        |

Wydatki Budżetu Gminy Mszana na 2018 r.

Tabela nr 2

| Dział | Rozdział | § | Nazwa  | Plan         | z tego          |                               |  |   |                            |                                      |  |                                       |               |                   | Wydatki majątkowe | z tego                           |  |                            |                                  |   |                            |
|-------|----------|---|--|--------------|-----------------|-------------------------------|--|---|----------------------------|--------------------------------------|--|---------------------------------------|---------------|-------------------|-------------------|----------------------------------|--|----------------------------|----------------------------------|---|----------------------------|
|       |          |   |  |              | Wydatki bieżące | wydatki jednostek budżetowych | z tego                                   |   | dotacje na zadania bieżące | świadczenia na rzecz osób fizycznych | wydatki na programy finansowane z udziałem środków, o których mowa w art. 5 ust. 1 pkt 2 | wydatki z tytułu poroczeń i gwarancji | obsługa długu | Wydatki majątkowe |                   | inwestycje i zakupy inwestycyjne | w tym: inwestycje finansowane z udziałem środków, o których mowa w art. 5 ust. 1 pkt 2 |                            | Zakup i objęcie akcji i udziałów | Wniechanie wkładów do spółek prawa handlowego |                            |
|       |          |   |  |              |                 |                               | wynagrodzenia i składek od nich należane | wydatki związane z realizacją ich statutowych zadań |                            |                                      |  |                                       |               |                   |                   |                                  | dotacje na zadania bieżące   | dotacje na zadania bieżące |                                  |   | dotacje na zadania bieżące |
| 1     | 2        | 3 | 4  | 5            | 6               | 7                             | 8  | 9   | 10                         | 11                                   | 12   | 13                                    | 14            | 15                | 16                | 17                               | 18   | 19                         |                                  |   |                            |
| 750   |          |   | Administracja publiczna                        | przed zmianą | 4 061 263,85    | 4 020 263,85                  | 3 669 823,85                             | 3 136 884,85  | 733 125,00                 | 0,00                                 | 150 430,00   | 0,00                                  | 0,00          | 0,00              | 988 000,00        | 988 000,00                       | 0,00   | 0,00                       | 0,00                             |   |                            |
|       |          |   |  | zmniejszenie | 0,00            | 0,00                          | 0,00                                     | 0,00  | 0,00                       | 0,00                                 | 0,00   | 0,00                                  | 0,00          | 0,00              | 0,00              | 0,00                             | 0,00   | 0,00                       | 0,00                             | 0,00  |                            |
|       |          |   |  | zwiększenie  | 83 026,00       | 80 816,00                     | 80 816,00                                | 50 816,00   | 10 816,00                  | 0,00                                 | 0,00   | 0,00                                  | 0,00          | 0,00              | 0,00              | 0,00                             | 2 210,00   | 2 210,00                   | 0,00                             | 0,00  | 0,00                       |
|       |          |   |  | po zmianach  | 4 061 279,85    | 4 061 069,85                  | 3 690 539,85                             | 3 188 684,85  | 743 955,00                 | 0,00                                 | 150 430,00   | 0,00                                  | 988 000,00    | 970 210,00        | 0,00              | 0,00                             | 990 000,00   | 990 210,00                 | 0,00                             | 0,00  | 0,00                       |
| 75023 |          |   | Urzędy gmin (miast i miast na prawach powiatu) | przed zmianą | 3 629 953,00    | 3 608 953,00                  | 3 592 953,00                             | 2 645 056,00  | 647 897,00                 | 0,00                                 | 16 000,00  | 0,00                                  | 0,00          | 0,00              | 15 000,00         | 15 000,00                        | 0,00   | 0,00                       | 0,00                             |   |                            |
|       |          |   |  | zmniejszenie | 0,00            | 0,00                          | 0,00                                     | 0,00  | 0,00                       | 0,00                                 | 0,00   | 0,00                                  | 0,00          | 0,00              | 0,00              | 0,00                             | 0,00   | 0,00                       | 0,00                             | 0,00  |                            |
|       |          |   |  | zwiększenie  | 60 816,00       | 60 816,00                     | 60 816,00                                | 50 000,00   | 10 816,00                  | 0,00                                 | 0,00   | 0,00                                  | 0,00          | 0,00              | 0,00              | 0,00                             | 0,00   | 0,00                       | 0,00                             | 0,00  |                            |
|       |          |   |  | po zmianach  | 3 687 769,00    | 3 669 769,00                  | 3 653 769,00                             | 2 695 056,00  | 658 713,00                 | 0,00                                 | 16 000,00  | 0,00                                  | 16 000,00     | 0,00              | 0,00              | 0,00                             | 15 000,00  | 15 000,00                  | 0,00                             | 0,00  | 0,00                       |
| 75095 |          |   | Pozostała działalność                          | przed zmianą | 998 714,00      | 98 714,00                     | 32 500,00                                | 66 214,00   | 0,00                       | 0,00                                 | 0,00   | 0,00                                  | 0,00          | 0,00              | 0,00              | 800 000,00                       | 800 000,00   | 0,00                       | 0,00                             | 0,00  |                            |
|       |          |   |  | zmniejszenie | 0,00            | 0,00                          | 0,00                                     | 0,00  | 0,00                       | 0,00                                 | 0,00   | 0,00                                  | 0,00          | 0,00              | 0,00              | 0,00                             | 0,00   | 0,00                       | 0,00                             | 0,00  |                            |
|       |          |   |  | zwiększenie  | 2 210,00        | 0,00                          | 0,00                                     | 0,00  | 0,00                       | 0,00                                 | 0,00   | 0,00                                  | 0,00          | 0,00              | 0,00              | 0,00                             | 2 210,00   | 2 210,00                   | 0,00                             | 0,00  | 0,00                       |
|       |          |   |  | po zmianach  | 1 000 924,00    | 98 714,00                     | 32 500,00                                | 66 214,00   | 0,00                       | 0,00                                 | 0,00   | 0,00                                  | 0,00          | 0,00              | 0,00              | 0,00                             | 802 210,00   | 802 210,00                 | 0,00                             | 0,00  | 0,00                       |
| 801   |          |   | Oświata i wychowanie                           | przed zmianą | 13 915 683,00   | 12 791 683,00                 | 11 206 151,55                            | 8 307 423,04  | 2 898 728,52               | 9 868,00                             | 378 627,00   | 1 197 236,44                          | 0,00          | 0,00              | 1 124 000,00      | 1 124 000,00                     | 700 000,00   | 0,00                       | 0,00                             |   |                            |
|       |          |   |  | zmniejszenie | 0,00            | 0,00                          | 0,00                                     | 0,00  | 0,00                       | 0,00                                 | 0,00   | 0,00                                  | 0,00          | 0,00              | 0,00              | 0,00                             | 0,00   | 0,00                       | 0,00                             |   |                            |
|       |          |   |  | zwiększenie  | 554 807,00      | 0,00                          | 0,00                                     | 0,00  | 0,00                       | 0,00                                 | 0,00   | 0,00                                  | 0,00          | 0,00              | 0,00              | 554 807,00                       | 554 807,00   | 0,00                       | 0,00                             | 0,00  |                            |
|       |          |   |  | po zmianach  | 14 470 490,00   | 12 791 683,00                 | 11 206 151,55                            | 8 307 423,04  | 2 898 728,52               | 9 868,00                             | 378 627,00   | 1 197 236,44                          | 0,00          | 0,00              | 0,00              | 1 678 807,00                     | 1 678 807,00   | 700 000,00                 | 0,00                             | 0,00  |                            |
| 80195 |          |   | Pozostała działalność                          | przed zmianą | 2 651 247,09    | 1 557 247,09                  | 790 042,00                               | 70 562,00   | 719 480,00                 | 9 868,00                             | 24 623,00  | 732 914,09                            | 0,00          | 0,00              | 1 094 000,00      | 1 094 000,00                     | 700 000,00   | 0,00                       | 0,00                             |   |                            |
|       |          |   |  | zmniejszenie | 0,00            | 0,00                          | 0,00                                     | 0,00  | 0,00                       | 0,00                                 | 0,00   | 0,00                                  | 0,00          | 0,00              | 0,00              | 0,00                             | 0,00   | 0,00                       | 0,00                             |   |                            |
|       |          |   |  | zwiększenie  | 554 807,00      | 0,00                          | 0,00                                     | 0,00  | 0,00                       | 0,00                                 | 0,00   | 0,00                                  | 0,00          | 0,00              | 0,00              | 554 807,00                       | 554 807,00   | 0,00                       | 0,00                             |   |                            |
|       |          |   |  | po zmianach  | 3 206 054,09    | 1 557 247,09                  | 790 042,00                               | 70 562,00   | 719 480,00                 | 9 868,00                             | 24 623,00  | 732 914,09                            | 0,00          | 0,00              | 0,00              | 1 648 807,00                     | 1 648 807,00   | 700 000,00                 | 0,00                             | 0,00  |                            |
| 851   |          |   | Ochrona zdrowia                                | przed zmianą | 123 435,00      | 128 435,00                    | 128 435,00                               | 35 830,00   | 92 605,00                  | 0,00                                 | 0,00   | 0,00                                  | 0,00          | 0,00              | 0,00              | 0,00                             | 0,00   | 0,00                       | 0,00                             |   |                            |
|       |          |   |  | zmniejszenie | -952,00         | -952,00                       | -952,00                                  | 0,00  | -952,00                    | 0,00                                 | 0,00   | 0,00                                  | 0,00          | 0,00              | 0,00              | 0,00                             | 0,00   | 0,00                       | 0,00                             |   |                            |
|       |          |   |  | zwiększenie  | 14 500,00       | 14 500,00                     | 14 500,00                                | 4 380,00  | 10 120,00                  | 0,00                                 | 0,00   | 0,00                                  | 0,00          | 0,00              | 0,00              | 0,00                             | 0,00   | 0,00                       | 0,00                             |   |                            |
|       |          |   |  | po zmianach  | 141 883,00      | 141 883,00                    | 141 883,00                               | 40 210,00   | 101 773,00                 | 0,00                                 | 0,00   | 0,00                                  | 0,00          | 0,00              | 0,00              | 0,00                             | 0,00   | 0,00                       | 0,00                             |   |                            |
| 85153 |          |   | Zwalczanie narkomanii                          | przed zmianą | 5 000,00        | 5 000,00                      | 5 000,00                                 | 0,00  | 5 000,00                   | 0,00                                 | 0,00   | 0,00                                  | 0,00          | 0,00              | 0,00              | 0,00                             | 0,00   | 0,00                       | 0,00                             |   |                            |
|       |          |   |  | zmniejszenie | 0,00            | 0,00                          | 0,00                                     | 0,00  | 0,00                       | 0,00                                 | 0,00   | 0,00                                  | 0,00          | 0,00              | 0,00              | 0,00                             | 0,00   | 0,00                       | 0,00                             |   |                            |
|       |          |   |  | zwiększenie  | 14 500,00       | 14 500,00                     | 14 500,00                                | 4 380,00  | 10 120,00                  | 0,00                                 | 0,00   | 0,00                                  | 0,00          | 0,00              | 0,00              | 0,00                             | 0,00   | 0,00                       | 0,00                             |   |                            |
|       |          |   |  | po zmianach  | 19 500,00       | 19 500,00                     | 19 500,00                                | 4 380,00  | 15 120,00                  | 0,00                                 | 0,00   | 0,00                                  | 0,00          | 0,00              | 0,00              | 0,00                             | 0,00   | 0,00                       | 0,00                             |   |                            |
| 85154 |          |   | Przeciwdziałanie alkoholizmowi                 | przed zmianą | 123 275,00      | 123 275,00                    | 123 275,00                               | 35 830,00   | 87 445,00                  | 0,00                                 | 0,00   | 0,00                                  | 0,00          | 0,00              | 0,00              | 0,00                             | 0,00   | 0,00                       | 0,00                             |   |                            |
|       |          |   |  | zmniejszenie | -8 000,00       | -8 000,00                     | -8 000,00                                | 0,00  | -8 000,00                  | 0,00                                 | 0,00   | 0,00                                  | 0,00          | 0,00              | 0,00              | 0,00                             | 0,00   | 0,00                       | 0,00                             |   |                            |
|       |          |   |  | zwiększenie  | 7 048,00        | 7 048,00                      | 7 048,00                                 | 0,00  | 7 048,00                   | 0,00                                 | 0,00   | 0,00                                  | 0,00          | 0,00              | 0,00              | 0,00                             | 0,00   | 0,00                       | 0,00                             |   |                            |
|       |          |   |  | po zmianach  | 122 323,00      | 122 323,00                    | 122 323,00                               | 35 830,00   | 86 493,00                  | 0,00                                 | 0,00   | 0,00                                  | 0,00          | 0,00              | 0,00              | 0,00                             | 0,00   | 0,00                       | 0,00                             |   |                            |
| 900   |          |   | Gospodarka komunalna i ochrona środowiska      | przed zmianą | 2 539 197,62    | 2 089 197,62                  | 2 014 197,62                             | 102 342,00  | 1 911 855,62               | 75 000,00                            | 0,00   | 0,00                                  | 0,00          | 0,00              | 0,00              | 450 000,00                       | 450 000,00   | 0,00                       | 0,00                             |   |                            |
|       |          |   |  | zmniejszenie | 0,00            | 0,00                          | 0,00                                     | 0,00  | 0,00                       | 0,00                                 | 0,00   | 0,00                                  | 0,00          | 0,00              | 0,00              | 0,00                             | 0,00   | 0,00                       | 0,00                             |   |                            |
|       |          |   |  | zwiększenie  | 3 000,00        | 3 000,00                      | 3 000,00                                 | 0,00  | 3 000,00                   | 0,00                                 | 0,00   | 0,00                                  | 0,00          | 0,00              | 0,00              | 0,00                             | 0,00   | 0,00                       | 0,00                             |   |                            |
|       |          |   |  | po zmianach  | 2 547 197,62    | 2 097 197,62                  | 2 022 197,62                             | 102 342,00  | 1 919 855,62               | 75 000,00                            | 0,00   | 0,00                                  | 0,00          | 0,00              | 0,00              | 0,00                             | 450 000,00   | 450 000,00                 | 0,00                             | 0,00  |                            |
| 90095 |          |   | Pozostała działalność                          | przed zmianą | 70 223,62       | 70 223,62                     | 70 223,62                                | 0,00  | 70 223,62                  | 0,00                                 | 0,00   | 0,00                                  | 0,00          | 0,00              | 0,00              | 0,00                             | 0,00   | 0,00                       | 0,00                             |   |                            |
|       |          |   |  | zmniejszenie | 0,00            | 0,00                          | 0,00                                     | 0,00  | 0,00                       | 0,00                                 | 0,00   | 0,00                                  | 0,00          | 0,00              | 0,00              | 0,00                             | 0,00   | 0,00                       | 0,00                             |   |                            |
|       |          |   |  | zwiększenie  | 3 000,00        | 3 000,00                      | 3 000,00                                 | 0,00  | 3 000,00                   | 0,00                                 | 0,00   | 0,00                                  | 0,00          | 0,00              | 0,00              | 0,00                             | 0,00   | 0,00                       | 0,00                             |   |                            |
|       |          |   |  | po zmianach  | 78 223,62       | 78 223,62                     | 78 223,62                                | 0,00  | 78 223,62                  | 0,00                                 | 0,00   | 0,00                                  | 0,00          | 0,00              | 0,00              | 0,00                             | 0,00   | 0,00                       | 0,00                             |   |                            |
| 901   |          |   | Kultura i ochrona dziedzictwa narodowego       | przed zmianą | 1 172 627,69    | 993 200,00                    | 40 200,00                                | 2 200,00  | 37 000,00                  | 950 000,00                           | 3 000,00   | 0,00                                  | 0,00          | 0,00              | 0,00              | 179 627,00                       | 179 627,00   | 0,00                       | 0,00                             |   |                            |
|       |          |   |  | zmniejszenie | 0,00            | 0,00                          | 0,00                                     | 0,00  | 0,00                       | 0,00                                 | 0,00   | 0,00                                  | 0,00          | 0,00              | 0,00              | 0,00                             | 0,00   | 0,00                       | 0,00                             |   |                            |
|       |          |   |  | zwiększenie  | 199 546,00      | 160 546,00                    | 2 300,00                                 | 0,00  | 2 300,00                   | 160 246,00                           | 0,00   | 0,00                                  | 0,00          | 0,00              | 0,00              | 37 000,00                        | 37 000,00  | 0,00                       | 0,00                             |   |                            |
|       |          |   |  | po zmianach  | 1 372 373,69    | 1 153 746,00                  | 42 500,00                                | 2 200,00  | 39 300,00                  | 1 110 246,00                         | 3 000,00   | 0,00                                  | 0,00          | 0,00              | 0,00              | 216 627,00                       | 216 627,00   | 0,00                       | 0,00                             |   |                            |
| 90109 |          |   | Domy i ośrodki kultury, świetlice i kluby      | przed zmianą | 700 000,00      | 700 000,00                    | 0,00                                     | 0,00  | 700 000,00                 | 0,00                                 | 0,00   | 0,00                                  | 0,00          | 0,00              | 0,00              | 0,00                             | 0,00   | 0,00                       | 0,00                             |   |                            |
|       |          |   |  | zmniejszenie | 0,00            | 0,00                          | 0,00                                     | 0,00  | 0,00                       | 0,00                                 | 0,00   | 0,00                                  | 0,00          | 0,00              | 0,00              | 0,00                             | 0,00   | 0,00                       | 0,00                             |   |                            |
|       |          |   |  | zwiększenie  | 160 246,00      | 160 246,00                    | 0,00                                     | 0,00  | 160 246,00                 | 0,00                                 | 0,00   | 0,00                                  | 0,00          | 0,00              | 0,00              | 0,00                             | 0,00   | 0,00                       | 0,00                             |   |                            |
|       |          |   |  | po zmianach  | 860 246,00      | 860 246,00                    | 0,00                                     | 0,00  | 860 246,00                 | 0,00                                 | 0,00   | 0,00                                  | 0,00          | 0,00              | 0,00              | 0,00                             | 0,00   | 0,00                       | 0,00                             |   |                            |

|                  |                                      |              |               |               |               |               |              |              |              |              |      |            |              |              |              |      |      |      |
|------------------|--------------------------------------|--------------|---------------|---------------|---------------|---------------|--------------|--------------|--------------|--------------|------|------------|--------------|--------------|--------------|------|------|------|
| 92100            | Pozostała działalność                | przed zmianą | 14 230,00     | 11 230,00     | 11 230,00     | 2 900,00      | 27 900,00    | 0,00         | 1 000,00     | 0,00         | 0,00 | 0,00       | 26 300,00    | 26 300,00    | 0,00         | 0,00 | 0,00 |      |
|                  |                                      | zmniejszenie | 0,00          | 0,00          | 0,00          | 0,00          | 0,00         | 0,00         | 0,00         | 0,00         | 0,00 | 0,00       | 0,00         | 0,00         | 0,00         | 0,00 | 0,00 | 0,00 |
|                  |                                      | zwiększenie  | 28 900,00     | 2 300,00      | 2 300,00      | 0,00          | 2 300,00     | 0,00         | 0,00         | 0,00         | 0,00 | 0,00       | 0,00         | 17 000,00    | 17 000,00    | 0,00 | 0,00 | 0,00 |
|                  |                                      | po zmianach  | 43 130,00     | 13 530,00     | 13 530,00     | 2 900,00      | 29 900,00    | 0,00         | 2 000,00     | 0,00         | 0,00 | 0,00       | 0,00         | 43 300,00    | 43 300,00    | 0,00 | 0,00 | 0,00 |
| 920              | Kultura fizyczna                     | przed zmianą | 1 327 011,00  | 1 068 127,00  | 1 431 507,00  | 902 800,00    | 528 797,00   | 190 000,00   | 8 000,00     | 26 540,00    | 0,00 | 0,00       | 1 660 874,00 | 1 660 874,00 | 1 520 874,00 | 0,00 | 0,00 | 0,00 |
|                  |                                      | zmniejszenie | -812 414,00   | 0,00          | 0,00          | 0,00          | 0,00         | 0,00         | 0,00         | 0,00         | 0,00 | 0,00       | -812 414,00  | -812 414,00  | -812 414,00  | 0,00 | 0,00 | 0,00 |
|                  |                                      | zwiększenie  | 6 000,00      | 0 000,00      | 0,00          | 0,00          | 0,00         | 0,00         | 0,00         | 0 000,00     | 0,00 | 0,00       | 6 000,00     | 6 000,00     | 6 000,00     | 0,00 | 0,00 | 0,00 |
|                  |                                      | po zmianach  | 4 520 597,00  | 1 072 127,00  | 1 431 507,00  | 902 800,00    | 528 797,00   | 190 000,00   | 14 000,00    | 26 540,00    | 0,00 | 0,00       | 848 460,00   | 848 460,00   | 808 460,00   | 0,00 | 0,00 | 0,00 |
| 92001            | Obiekty sportowe                     | przed zmianą | 1 412 414,00  | 0,00          | 0,00          | 0,00          | 0,00         | 0,00         | 0,00         | 0,00         | 0,00 | 0,00       | 1 412 414,00 | 1 412 414,00 | 1 412 414,00 | 0,00 | 0,00 | 0,00 |
|                  |                                      | zmniejszenie | -812 414,00   | 0,00          | 0,00          | 0,00          | 0,00         | 0,00         | 0,00         | 0,00         | 0,00 | 0,00       | -812 414,00  | -812 414,00  | -812 414,00  | 0,00 | 0,00 | 0,00 |
|                  |                                      | zwiększenie  | 0,00          | 0,00          | 0,00          | 0,00          | 0,00         | 0,00         | 0,00         | 0,00         | 0,00 | 0,00       | 0,00         | 0,00         | 0,00         | 0,00 | 0,00 | 0,00 |
|                  |                                      | po zmianach  | 600 000,00    | 0,00          | 0,00          | 0,00          | 0,00         | 0,00         | 0,00         | 0,00         | 0,00 | 0,00       | 600 000,00   | 600 000,00   | 600 000,00   | 0,00 | 0,00 | 0,00 |
| 92005            | Zadania w zakresie kultury fizycznej | przed zmianą | 227 047,00    | 227 047,00    | 26 047,00     | 0,00          | 26 047,00    | 190 000,00   | 5 000,00     | 0,00         | 0,00 | 0,00       | 0,00         | 0,00         | 0,00         | 0,00 | 0,00 | 0,00 |
|                  |                                      | zmniejszenie | 0,00          | 0,00          | 0,00          | 0,00          | 0,00         | 0,00         | 0,00         | 0,00         | 0,00 | 0,00       | 0,00         | 0,00         | 0,00         | 0,00 | 0,00 | 0,00 |
|                  |                                      | zwiększenie  | 6 000,00      | 6 000,00      | 0,00          | 0,00          | 0,00         | 0,00         | 6 000,00     | 0,00         | 0,00 | 0,00       | 0,00         | 0,00         | 0,00         | 0,00 | 0,00 | 0,00 |
|                  |                                      | po zmianach  | 233 047,00    | 233 047,00    | 26 047,00     | 0,00          | 26 047,00    | 190 000,00   | 11 000,00    | 0,00         | 0,00 | 0,00       | 0,00         | 0,00         | 0,00         | 0,00 | 0,00 | 0,00 |
| Wydanki (razem): |                                      | przed zmianą | 39 503 261,74 | 31 662 580,38 | 21 660 870,94 | 13 789 065,78 | 6 074 865,18 | 1 289 668,00 | 7 351 473,00 | 1 273 776,44 | 0,00 | 198 902,00 | 7 955 671,36 | 7 955 671,36 | 3 778 322,00 | 0,00 | 0,00 | 0,00 |
|                  |                                      | zmniejszenie | -820 414,00   | 0 000,00      | 0 000,00      | 0,00          | -8 000,00    | 0,00         | 0,00         | 0,00         | 0,00 | 0,00       | -812 414,00  | -812 414,00  | -812 414,00  | 0,00 | 0,00 | 0,00 |
|                  |                                      | zwiększenie  | 852 527,00    | 256 910,00    | 92 664,00     | 54 380,00     | 36 294,00    | 160 246,00   | 6 000,00     | 0,00         | 0,00 | 0,00       | 584 017,00   | 584 017,00   | 584 017,00   | 0,00 | 0,00 | 0,00 |
|                  |                                      | po zmianach  | 39 540 774,74 | 32 201 900,38 | 21 845 534,94 | 13 843 385,78 | 6 105 149,18 | 1 429 914,00 | 7 357 473,00 | 1 273 776,44 | 0,00 | 198 902,00 | 7 737 274,36 | 7 737 274,36 | 2 965 908,00 | 0,00 | 0,00 | 0,00 |

## UZASADNIENIE

Kolegium Regionalnej Izby Obrachunkowej w Katowicach w dniu 22.02.2018 r. ustaliło budżet Gminy Mszana na 2018 rok. Po ustaleniu budżetu przez Kolegium RIO Rada Gminy Mszana może w budżecie na 2018 r. dokonywać zmian w normalnym trybie. Zgodnie z postanowieniami art. 240a ust 9 w związku z art. 240b ust 2 ustawy o finansach publicznych, wprowadzone zmiany do budżetu nie spowodują zwiększenia stopnia niezachowania relacji z art. 243 wynikającego z tego budżetu.

Biorąc pod uwagę powyższe uzasadnienie dokonuje się zmian budżetu poprzez zwiększenie planu dochodów i wydatków.

### **I. Dokonuje się zmian w planie dochodów budżetu gminy na 2018 r.**

Zwiększa się plan dochodów budżetu gminy na 2018 r. o kwotę 32 513,00 zł

1. Dział 851 Rozdz.85153 – Dotacja celowa na pomoc finansową udzieloną między jednostkami samorządu terytorialnego na dofinansowanie zadania pn.: Dodaj mi skrzydeł realizowanego w OPS 6 500,00 zł
2. Dział 851 Rozdz.85154 – Dotacja celowa na pomoc finansową udzieloną między jednostkami samorządu terytorialnego na dofinansowanie zadania pn.: Dodaj mi skrzydeł realizowanego w OPS 7 048,00 zł
3. Dział 921 Rozdz. 92195 – Dofinansowanie na projekt pn. "Powstancy Śląscy 1921" w tym Ministerstwo Kultury i Dziedzictwa Narodowego 17 000.00 zł. Parafia w Mszanie 1 965,00 zł.

### **II. Dokonuje się zmian w planie wydatków budżetu gminy na 2018 r.**

Zwiększa się plan wydatków budżetu gminy na 2018 r. o kwotę 852 927,00 zł

1. Dział 750 Rozdz. 75023 – Zwiększenie fundusz plac o nowy etat oraz nieplanowane nagrody jubileuszowe oraz zakup gazu – 60 816,00 zł
2. Dział 750 Rozdz. 75095 – Pokrycie kosztów nadzorów inwestorskich w ramach rozbudowy budynku o dwa nowe oddziały przedszkolne w obiekcie wielofunkcyjnym w Mszanie – 2 210,00 zł
3. Dział 801 Rozdz. 80195 – Termomodernizacja wraz z ograniczeniem zużycia energii i niskiej emisji w budynku szkoły w Mszanie – 554 807,00 zł
4. Dział 851 Rozdz. 85153 - Koszty relaizacji zadania "Dodaj mi skrzydeł., realizowanego w OPS - 6 500.00 zł, Dotacja na realizację zadani publicznego z zakresu narkomanii - 8 000,00 zł
5. Dział 851 Rozdz. 85154 - Koszty relaizacji zadania "Dodaj mi skrzydeł., realizowanego w OPS - 7 048.00 zł
6. Dział 900 Rozdz. 90095 - Koszty wykonywania zadań z zaresu gospodarki komunalnej - materiały eksploatacyjne, naprawa sprzętu gospodarczego - 8 000.00 zł
7. Dział 921 Rozdz. 92109 - Dotacja celowa na realizację zadania pn.: Nowoczesny Dom Kultury szansą na



innowacyjny rozwój wsi współfinansowany ze środków MKiDN w ramach zadania Infrastruktura Domów Kultury 2018 - 160 246,00 zł

8. Dział 921 Rozdz. 92195 - Koszty realizacji zadania pn.: Powstańcy Śląscy 1921 - poprawa infrastruktury związanej z grobem powstańczym w Mszanie - 39 300,00 zł

9. Dział 926 Rozdz. 92605 - Koszty wypłaty nagrody za osiągnięcia sportowe - 6 000,00 zł.

Zmniejsza się plan wydatków budżetu gminy na 2018 r. o kwotę 820 414,00 zł

1. Dział 851 Rozdz. 85154 - Zakup usług pozostałych - 8 000,00 zł

2. Dział 926 Rozdz 92601 - Termmodernizacja budynku szatni sportowej w Mszanie -812 414,00 zł

Projekt

z dnia 20 sierpnia 2018 r.

Zatwierdzony przez .....

**UCHWAŁA NR .....**  
**RADY GMINY MSZANA**

z dnia 27 sierpnia 2018 r.

**w sprawie uchylenia Uchwały Nr XLI/39/2018 Rady Gminy Mszana z dnia 16 lipca 2018 roku w sprawie przeznaczenia kwoty pochodzącej z umorzenia pożyczki z Wojewódzkiego Funduszu Ochrony Środowiska i Gospodarki Wodnej w Katowicach**

Na podstawie art. 18 ust. 12 pkt. 15 ustawy z dnia 8 marca 1990 roku o samorządzie gminnym (Dz.U. z 2018 roku, poz. 994 t.j.) w związku z art. 411 ust. 3 ustawy z dnia 27 kwietnia 2001 roku Prawo ochrony środowiska (tj. Dz.U. z 2018 roku, poz. 799)

**Rada Gminy w Mszanie**  
**uchwała:**

§ 1. Uchylić Uchwałę Nr XLI/39/2018 Rady Gminy Mszana z dnia 16 lipca 2018 roku w sprawie przeznaczenia kwoty pochodzącej z umorzenia pożyczki z Wojewódzkiego Funduszu Ochrony Środowiska i Gospodarki Wodnej w Katowicach.

§ 2. Wykonanie uchwały powierza się Wójtowi Gminy Mszana.

§ 3. Uchwała wchodzi w życie z dniem podjęcia.

Radca Prawny  
Adam Grad  
KT 3914

## UZASADNIENIE

W związku z pismem Regionalnej Izby Obrachunkowej nr WA-410/22/7/18 z dnia 9 sierpnia 2018 roku Rada Gminy Mszana dokonuje uchylecia Uchwały nr XLI/39/2018 Rady Gminy Mszana z dnia 16 lipca 2018 roku w sprawie przeznaczenia kwoty pochodzącej z umorzenia pożyczki z Wojewódzkiego Funduszu Ochrony Środowiska i Gospodarki Wodnej w Katowicach.

Stwierdza się, że tożsame zmiany dotyczące realizacji zadania "Ograniczenie Niskiej Emisji dla Gminy Mszana w latach 2018 - 2022- etap I rok 2018" zostały dokonane w uchwale nr XLI/41/2018 Rady Gminy Mszana z dnia 16 lipca 2018 roku w sprawie zmiany budżetu Gminy Mszana na 2018 rok.

**Projekt**

z dnia 9 lipca 2018 r.  
Zatwierdzony przez .....

**UCHWAŁA NR .....  
RADY GMINY MSZANA**

z dnia ..... 2018 r.

**w sprawie zmiany uchwały Nr XXXVI/13/2018 Rady Gminy Mszana z dnia 7 marca 2018 r. w sprawie dofinansowania form doskonalenia zawodowego nauczycieli na 2018 r.**


Na podstawie art. 18 ust. 2 pkt 15 ustawy z dnia 8 marca 1990 r. o samorządzie gminnym (t.j.: Dz.U. z 2018 r. poz. 994), art. 70a ust. 2a ustawy z dnia 26 stycznia 1982 r. Karta Nauczyciela (t.j.: Dz.U. z 2018 r. poz. 967), § 6 pkt 2 oraz § 7 rozporządzenia Ministra Edukacji Narodowej i Sportu z dnia 29 marca 2002 r. w sprawie sposobu podziału środków na wspieranie doskonalenia zawodowego nauczycieli pomiędzy budżety poszczególnych wojewodów, form doskonalenia zawodowego dofinansowywanych ze środków wyodrębnionych w budżetach organów prowadzących szkoły, wojewodów, ministra właściwego do spraw oświaty i wychowania oraz szczegółowych kryteriów i trybu przyznawania tych środków (Dz.U. Nr 46 poz. 430 z późn. zm), po zasięgnięciu opinii związków zawodowych zrzeszających nauczycieli Rada Gminy Mszana uchwala:

§ 1. Zmienia się treść załącznika do uchwały Nr XXXVI/13/2018 Rady Gminy Mszana z dnia 7 marca 2018 r. w sprawie dofinansowania form doskonalenia zawodowego nauczycieli na 2018 r. w ten sposób, iż w załączniku:

- 1) ust.2 pkt 1 ppkt b) otrzymuje brzmienie: „Zespół Szkolno-Przedszkolny w Połomi - 9.950,00 zł”;
- 2) ust. 2 pkt 3 ppkt b) otrzymuje brzmienie: „Zespół Szkolno-Przedszkolny w Połomi - 1.400,00 zł:
  - studia podyplomowe w zakresie zarządzania oświatą - 1 semestr x 850,00 zł,
  - studia podyplomowe w zakresie terapii pedagogicznej - 1 semestr x 550,00 zł”.

§ 2. Wykonanie uchwały powierza się Wójtowi Gminy.

§ 3. Uchwała wchodzi w życie z dniem podjęcia.



### **Uzasadnienie**

7 marca 2018 r. przyjęta została uchwała Nr XXXVI/13/2018 Rady Gminy Mszana w sprawie dofinansowania form doskonalenia zawodowego nauczycieli na 2018 rok.

W dniu 18 czerwca 2018 r. Dyrektor Zespołu Szkolno-Przedszkolnego w Połomi złożył wniosek o dokonanie zmian w Planie dofinansowania form doskonalenia zawodowego nauczycieli w 2018 r. jak niżej:

- 1) ust.2 pkt 1 ppkt b) otrzymuje brzmienie: „Zespół Szkolno-Przedszkolny w Połomi - 9.950,00 zł”;
- 2) ust. 2 pkt 3 ppkt b) otrzymuje brzmienie: „Zespół Szkolno-Przedszkolny w Połomi - 1.400,00 zł:
  - studia podyplomowe w zakresie zarządzania oświatą - 1 semestr x 850,00 zł,
  - studia podyplomowe w zakresie terapii pedagogicznej - 1 semestr x 550,00 zł”.

Projekt uchwały zaopiniowany został przez związki zawodowe.

Projekt

z dnia 31 lipca 2018 r.

Zatwierdzony przez .....

**UCHWAŁA NR .....  
RADY GMINY MSZANA**

z dnia ..... 2018 r.

**w sprawie ustalenia maksymalnej liczby zezwoleń na sprzedaż napojów alkoholowych na terenie Gminy Mszana**

Na podstawie art. 12 ust. 1 ustawy z dnia 26 października 1982 r. o wychowaniu w trzeźwości i przeciwdziałaniu alkoholizmowi (Dz. U. 2016, poz. 487, z późn. zm), w związku art. 18 ust. 2, pkt 15, art. 40 ust. , art. 41 ust. 1 oraz art. 42 ustawy z dnia 8 marca 1990 r. o samorządzie gminnym (Dz. U. 2017, poz. 1875 z późn. zm.)

**Rada Gminy w Mszanie  
uchwała:**

§ 1. Ustala się maksymalną liczbę 63 zezwoleń na sprzedaż napojów alkoholowych na terenie gminy Mszana przeznaczonych do spożycia poza miejscem sprzedaży dla poszczególnych rodzajów napojów alkoholowych, z tego:

- 1) 23 zezwolenia na sprzedaż napojów alkoholowych do 4,5% zawartości alkoholu oraz piwa
- 2) 20 zezwoleń na sprzedaż napojów alkoholowych powyżej 4,5% do 18% zawartości alkoholu (z wyjątkiem piwa)
- 3) 20 zezwoleń na sprzedaż napojów alkoholowych powyżej 18% zawartości alkoholu

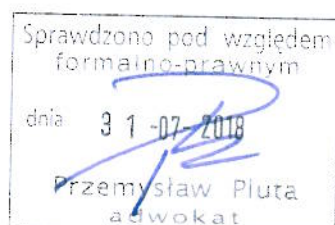
§ 2. Ustala się maksymalną liczbę 43 zezwoleń na sprzedaż napojów alkoholowych na terenie gminy Mszana przeznaczonych do spożycia w miejscu sprzedaży dla poszczególnych rodzajów napojów alkoholowych, z tego:

- 1) 18 zezwoleń na sprzedaż napojów alkoholowych do 4,5% zawartości alkoholu oraz piwa,
- 2) 10 zezwoleń na sprzedaż napojów alkoholowych powyżej 4,5% do 18% zawartości alkoholu (z wyjątkiem piwa).
- 3) 15 zezwoleń na sprzedaż napojów alkoholowych powyżej 18% zawartości alkoholu.

§ 3. Wykonanie uchwały powierza się Wójtowi Gminy Mszana.

§ 4. Traci moc uchwała z dnia 25 sierpnia 1997 r. Nr XXXV/30/1997 w sprawie ustalenia liczby punktów sprzedaży napojów alkoholowych zawierających powyżej 4,5% alkoholu.

§ 5. Uchwała wchodzi w życie po upływie 14 dni od dnia jej ogłoszenia w Dzienniku Urzędowym Województwa Śląskiego.



## UZASADNIENIE

W związku ze zmianą art. 12 ust. 1 ustawy z dnia 26 października 1982 r. o wychowaniu w trzeźwości i przeciwdziałaniu alkoholizmowi (Dz.U. z 2016r. poz. 487 z późn. zmian.) Rada gminy ma obowiązek ustalić w drodze uchwały maksymalną liczbę zezwoleń na sprzedaż i podawanie napojów alkoholowych na terenie gminy Mszana;

Rada gminy ustala w drodze uchwały maksymalną liczbę zezwoleń na sprzedaż napojów alkoholowych na terenie gminy, odrębnie dla:

- 1) poszczególnych rodzajów napojów alkoholowych, o których mowa w art. 18 ust 3.
- 2) zezwoleń na sprzedaż napojów alkoholowych przeznaczonych do spożycia w miejscu sprzedaży.
- 3) zezwoleń na sprzedaż napojów alkoholowych przeznaczonych do spożycia poza miejscem sprzedaży.

Dotychczas limitowana była liczba punktów sprzedaży napojów alkoholowych. W obecnym stanie prawnym ustala się liczbę zezwoleń na sprzedaż napojów alkoholowych.

W przypadku zezwoleń na sprzedaż napojów alkoholowych przeznaczonych do spożycia poza miejscem sprzedaży dotychczasowy limit określony był na 25 punktów. W przedłożonym projekcie uchwały proponujemy: 23 zezwolenia na sprzedaż napojów alkoholowych do 4% zawartości alkoholu oraz piwa, 20 zezwoleń na sprzedaż napojów alkoholowych od 4,5% do 18% zawartości alkoholu z wyjątkiem piwa, 20 zezwoleń na sprzedaż napojów alkoholowych powyżej 18% zawartości alkoholu.

Dla zezwoleń na sprzedaż napojów alkoholowych przeznaczonych do spożycia w miejscu sprzedaży dotychczasowy limit wynosi 20 punktów. Proponujemy liczbę: 18 zezwoleń na sprzedaż napojów alkoholowych do 4,5% zawartości alkoholu oraz piwa, 10 zezwoleń na sprzedaż napojów alkoholowych od 4,5% do 18% zawartości alkoholu, 15 zezwoleń na sprzedaż napojów alkoholowych powyżej 18% zawartości alkoholu.

Podjęcie uchwały wynika z potrzeby realizacji obowiązujących zapisów zmiany ustawy o wychowaniu w trzeźwości i przeciwdziałaniu alkoholizmowi.

W związku z powyższym podjęcie uchwały jest zasadne.

Projekt

z dnia 31 lipca 2018 r.

Zatwierdzony przez .....

**UCHWAŁA NR .....  
RADY GMINY MSZANA**

z dnia ..... 2018 r.

**w sprawie ustalenia zasad usytuowania na terenie gminy Mszana miejsc sprzedaży i podawania napojów alkoholowych**

Na podstawie art. 12 ust. 3 ustawy z dnia 26 października 1982 r. o wychowaniu w trzeźwości i przeciwdziałaniu alkoholizmowi (Dz.U. 2016, poz. 487 z późn. zm.) w związku z art. 18 ust. 2 pkt 15, art. 40 ust. 1, art.41 ust.1 oraz art. 42 ustawy z dnia 8 marca 1990 r. o samorządzie gminnym (Dz.U. 2017, poz. 1875 z późn. zm.)

**Rada Gminy w Mszanie  
uchwała:**


§ 1. Ustala się na terenie gminy Mszana następujące zasady usytuowania miejsc sprzedaży i podawania napojów alkoholowych:

- 1) Punkt sprzedaży nie może być usytuowany bliżej niż 50 metrów od następujących obiektów: szkół, przedszkoli, żłobków, klubów dziecięcych, miejsc odbywania kultu religijnego.
- 2) Pomiaru odległości dokonuje się najkrótszą drogą dojścia wzdłuż pieszych ciągów komunikacyjnych od drzwi wejściowych miejsc sprzedaży lub podawania napojów alkoholowych do drzwi wejściowych obiektów chronionych określonych w punkcie 1.

§ 2. Traci moc uchwała Rady Gminy Mszana z dnia 21 lutego 2011 r. Nr V/11/2011 w sprawie zasad usytuowania na terenie gminy miejsc sprzedaży i podawania napojów alkoholowych.

§ 3. Wykonanie uchwały powierzyć Wójtowi Gminy Mszana.

§ 4. Uchwała wchodzi w życie po upływie 14 dni od dnia jej ogłoszenia w Dzienniku Urzędowym Województwa Śląskiego.





## UZASADNIENIE

Zgodnie z art. 12 ust. 3 znowelizowanej ustawy z dnia 26 października o wychowaniu w trzeźwości i przeciwdziałaniu alkoholizmowi (Dz.U. z 2018 r. poz. 310) Rada gminy ustala w drodze uchwały zasady usytuowania miejsc sprzedaży i podawania napojów alkoholowych.

W przedłożonym projekcie treść przedmiotowej uchwały nie odbiega znacząco od brzmienia poprzedniej uchwały Nr IV/7/2003 z dnia 04.02.2003r. regulującej zasady usytuowania miejsc sprzedaży i podawania napojów alkoholowych na terenie gminy, gdyż powyższa uchwała nie budzi wątpliwości interpretacyjnych w praktyce.

Wprowadzono drobne zmiany w nazewnictwie, poprzez dodanie do obiektów chronionych: przedszkoli i klubów dziecięcych. Projekt uchwały proponuje pozostawienie zapisu o odległości 50 metrów od obiektów: szkół, przedszkoli, żłobków, klubów dziecięcych, miejsc odbywania kultu religijnego, która będzie mierzona najkrótszą drogą dojścia wzdłuż pieszych ciągów komunikacyjnych od wejść głównych.

Uchwała wydana na podstawie poprzedniego stanu prawnego zachowuje moc do dnia wejścia w życie nowej uchwały, jednak nie dłużej niż przez okres sześciu miesięcy od dnia wejścia w życie ustawy zmieniającej.